



## INFORME DE REGULARIDAD Y PUNTUALIDAD POR RUTAS DE VUELOS

**PERIODO: 01 de Enero al 08 de Marzo 2020**

### Aeropuerto: Ptd. Carlos Ibáñez del Campo de PUNTA ARENAS

Regularidad y puntualidad de los despegues internacionales y nacionales realizados desde el aeropuerto Ptd. Carlos Ibáñez del Campo de Punta Arenas, hasta el primer punto de aterrizaje.

| Líneas Aéreas y Aeropuertos de Destino | Cantidad de vuelos realizados | (%) de vuelos puntuales | Promedio de minutos de atrasao | (%) de vuelos regulares |
|--|-------------------------------|-------------------------|--------------------------------|-------------------------|
| <u>Líneas Aéreas que operan</u>        |                               |                         |                                |                         |
| Sky Airline                            | 221                           | 89,1                    | 35                             | 100,0                   |
| Grupo LATAM                            | 713                           | 83,2                    | 44                             | 99,2                    |
| JetSmart Spa                           | 175                           | 74,9                    | 56                             | 100,0                   |
| <b>Total Punta Arenas</b>              | <b>1.109</b>                  | <b>83,0</b>             | <b>46</b>                      | <b>99,5</b>             |
| <u>Ciudades que cubre</u>              |                               |                         |                                |                         |
| Rio Gallegos Arg.                      | 2                             | 100,0                   |                                | 100,0                   |
| Puerto Montt                           | 273                           | 88,6                    | 49                             | 100,0                   |
| Temuco                                 | 28                            | 85,7                    | 43                             | 100,0                   |
| Santiago                               | 751                           | 81,8                    | 46                             | 99,3                    |
| Puerto Stanley                         | 8                             | 75,0                    | 46                             | 88,9                    |
| Concepción                             | 47                            | 70,2                    | 37                             | 100,0                   |
| <b>Total Punta Arenas</b>              | <b>1.109</b>                  | <b>83,0</b>             | <b>46</b>                      | <b>99,5</b>             |

| Periodo: del 09 al 31 de Marzo |          |           |
|--------------------------------|----------|-----------|
| Vuelos Realizados              |          | Variación |
| Mar-2019                       | Mar-2020 |           |
| 280                            | 162      | -42,1%    |

Nota1: Todas las operaciones son con relación a vuelos de pasajeros.

Nota2.- La medición se consideró solo hasta el 8 de marzo del 2020 por la pandemia mundial del covid-19.

Nota3.- El promedio de minutos de atrasos, es la resultante de la cantidad de minutos totales atrasados versus la cantidad de vuelos atrasados (se entiende por vuelo atrasado, todo aquel vuelo que sobrepase los 15 minutos de su itinerario).



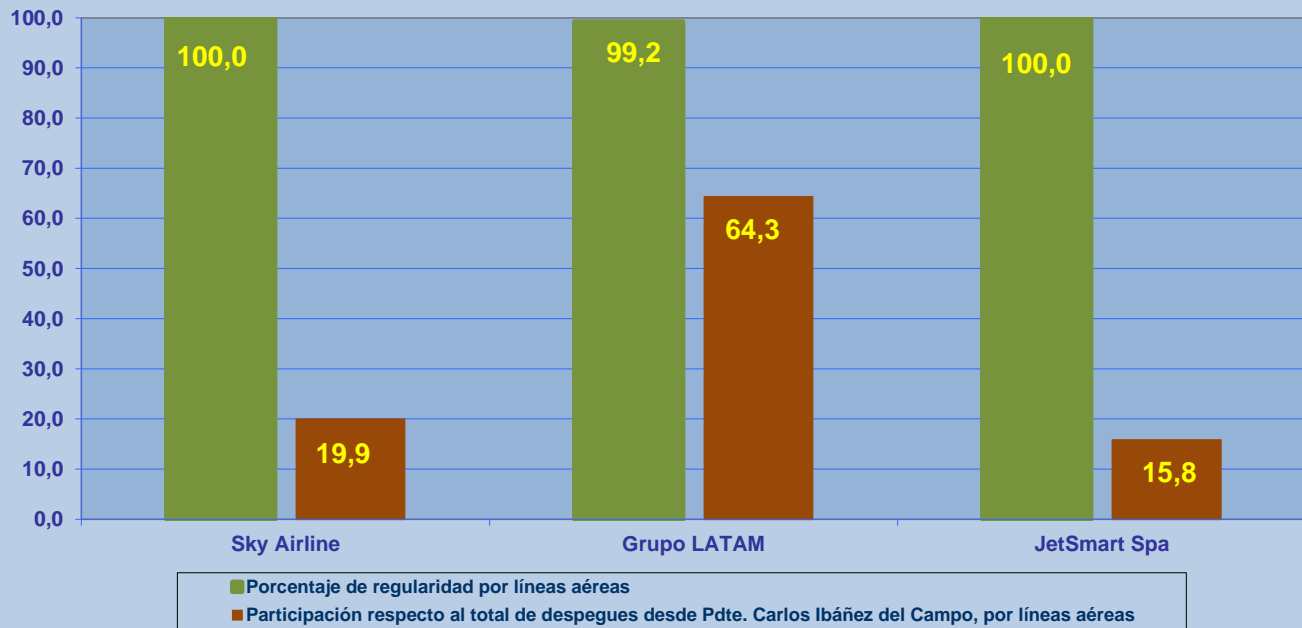
## REGULARIDAD Y PUNTUALIDAD POR LINEAS AEREAS EN DESPEGUES NACIONALES E INTERNACIONALES

**Aeropuerto de Origen: Pdte. Carlos Ibáñez del Campo de PUNTA ARENAS**

La información publicada considera vuelos desde Aeropuerto de Origen hasta el primer punto de aterrizaje.

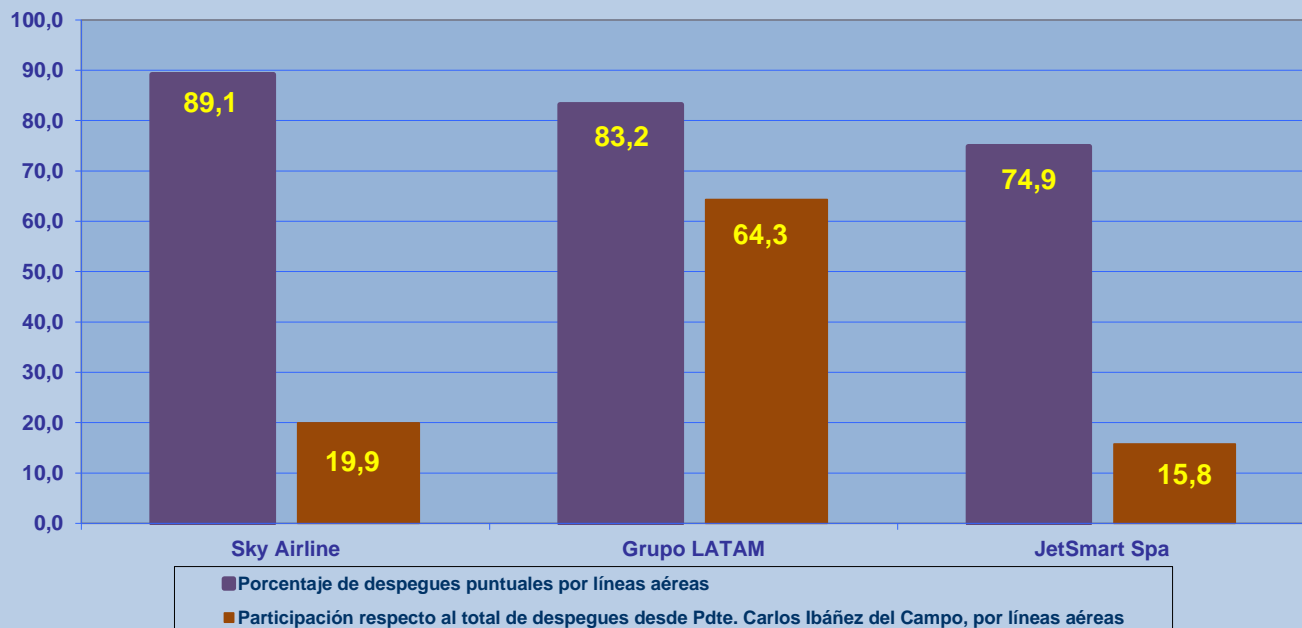
### REGULARIDAD DE LOS VUELOS

Periodo: 01 de Enero al 08 de Marzo 2020



### PUNTUALIDAD DE LOS VUELOS

Periodo: 01 de Enero al 08 de Marzo 2020





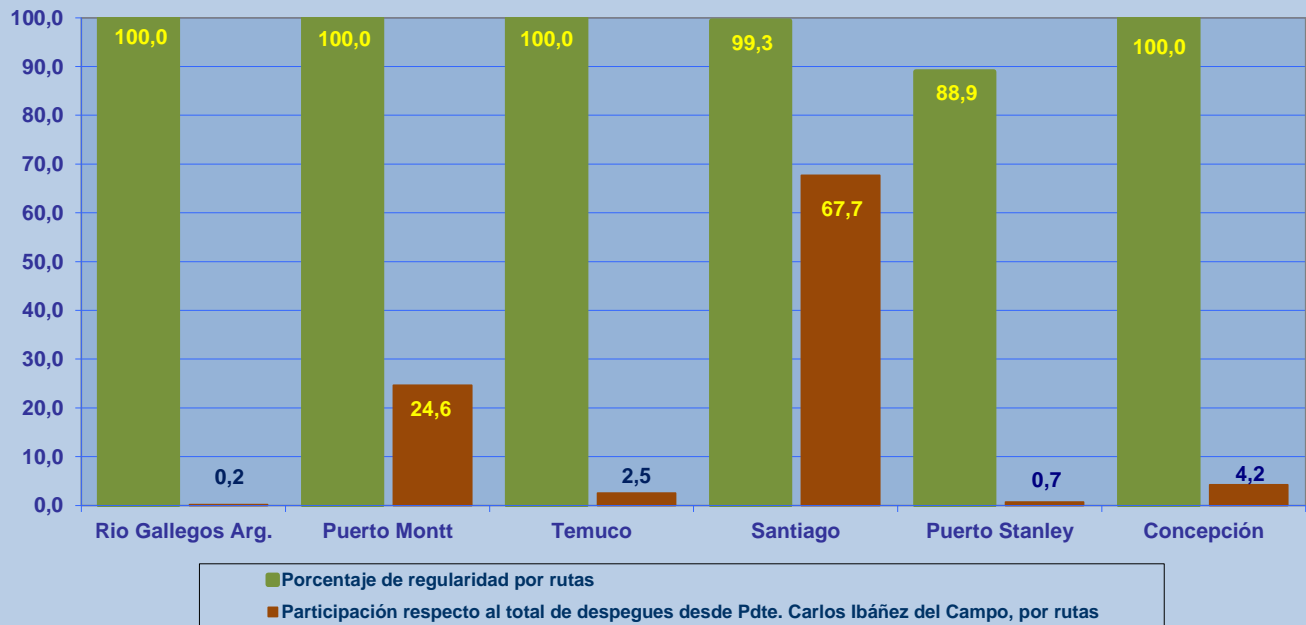
## REGULARIDAD Y PUNTUALIDAD POR LINEAS AEREAS EN DESPEGUES NACIONALES E INTERNACIONALES

**Aeropuerto de Origen: Pdte. Carlos Ibáñez del Campo de PUNTA ARENAS**

La información publicada considera vuelos desde Aeropuerto de Origen hasta el primer punto de aterrizaje.

### REGULARIDAD DE LOS VUELOS

Periodo: 01 de Enero al 08 de Marzo 2020



### PUNTUALIDAD DE LOS VUELOS

Periodo: 01 de Enero al 08 de Marzo 2020

