



22-10-2021

INFORME DE REGULARIDAD Y PUNTUALIDAD POR LÍNEAS AÉREAS

PERIODO: JULIO - SEPTIEMBRE 2021

Regularidad y puntualidad de los despegues internacionales y nacionales realizados desde el Aeropuerto Arturo Merino Benítez (AMB) de Santiago de Chile.

LINEAS AEREAS EN	Cantidad de vuelos realizados	(%) de vuelos puntuales	Promedio minutos de atrasos	(%) de vuelos regulares
Rutas Internacionales	1.704	90,1	62	99,0
Rutas Nacionales	8.566	93,6	46	98,9
Promedio Sistema	10.270	93,0	50	98,9

Rutas/Años	Vuelos Realizados			Variación Años	
	2019	2020	2021	21 vs 19	21 vs 20
Internacional	8.185	337	1.704	-79,2%	405,6%
Nacional	11.003	2.296	8.566	-22,1%	273,1%
Total	19.188	2.633	10.270	-46,5%	290,0%

Nota1: Todas las operaciones son con relación a vuelos de pasajeros.

Nota2: "Cantidad de vuelos realizados", es la suma de vuelos puntuales más los vuelos atrasados.

Nota3: Los resultados difieren de lo habitual por la pandemia mundial del Covid-19 y las causas pueden ser externas a las líneas aéreas.

Nota4.- El promedio de minutos de atrasos, es la resultante de la cantidad de minutos totales atrasados versus la cantidad de vuelos atrasados (se entiende por vuelo atrasado, todo aquel vuelo que sobrepase los 15 minutos de su itinerario).



Jac
JUNTA DE AERONÁUTICA CIVIL



Junta de
Aeronáutica
Civil
Ministerio de
Transportes y
Telecomunicaciones
Gobierno de Chile

22-10-2021

INFORME DE REGULARIDAD Y PUNTUALIDAD POR RUTAS DE VUELO

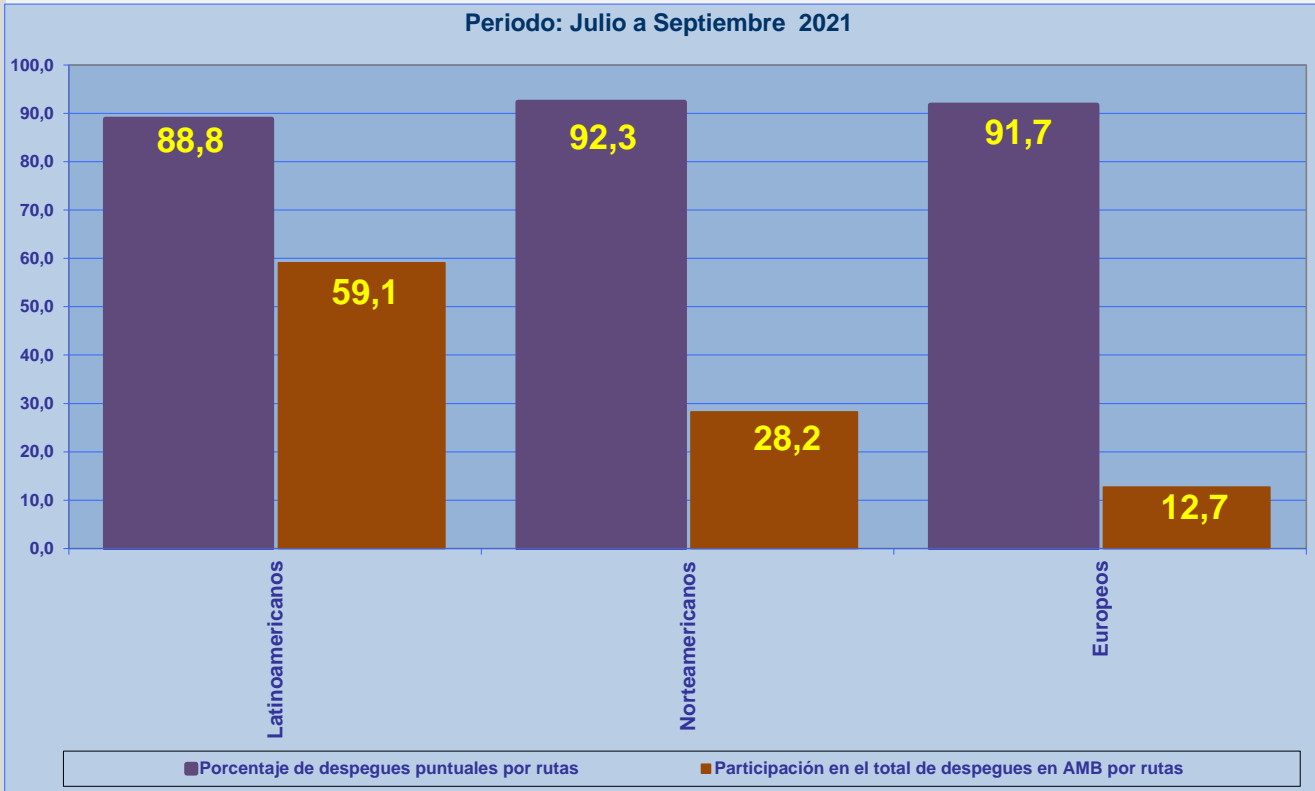
PERIODO: JULIO - SEPTIEMBRE 2021

Regularidad y puntualidad de los despegues internacionales y nacionales realizados desde el Aeropuerto Arturo Merino Benítez (AMB) de Santiago de Chile, hasta el primer punto de aterrizaje.

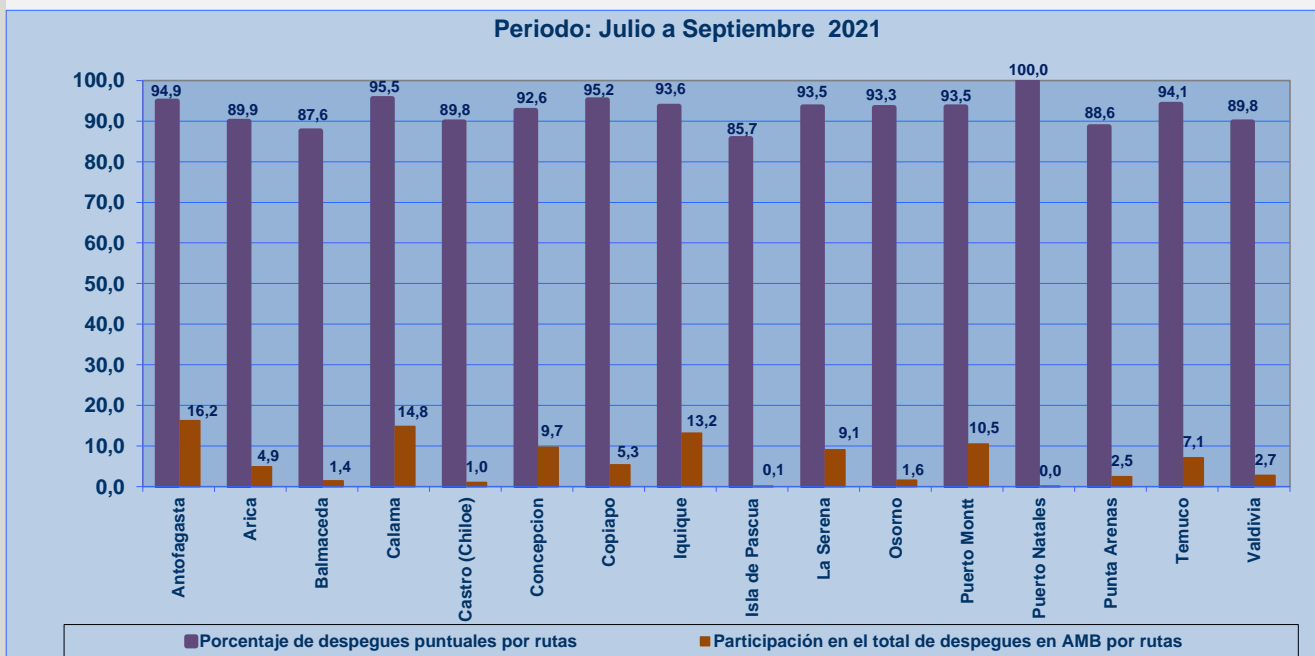
Rutas desde SCL	Cantidad de vuelos realizados	(%) de vuelos puntuales	Promedio minutos de atrasos	(%) de vuelos regulares
INTERNACIONAL				
Latinoamericanos	1.007	88,8	42	99,6
Norteamericanos	481	92,3	128	97,4
Europeos	216	91,7	53	100,0
NACIONAL				
Antofagasta	1.388	94,9	39	99,4
Arica	416	89,9	42	99,8
Balmaceda	121	87,6	43	100,0
Calama	1.266	95,5	52	98,5
Castro (Chiloe)	88	89,8	54	100,0
Concepcion	829	92,6	48	98,8
Copiapo	456	95,2	35	95,4
Iquique	1.128	93,6	45	99,2
Isla de Pascua	7	85,7	40	100,0
La Serena	779	93,5	39	98,7
Osorno	135	93,3	80	97,8
Puerto Montt	898	93,5	44	99,8
Puerto Natales	1	100,0		100,0
Punta Arenas	210	88,6	27	98,6
Temuco	609	94,1	41	99,0
Valdivia	235	89,8	94	100,0



PUNTUALIDAD EN DESPEGUES INTERNACIONALES DESDE SANTIAGO A RUTAS:



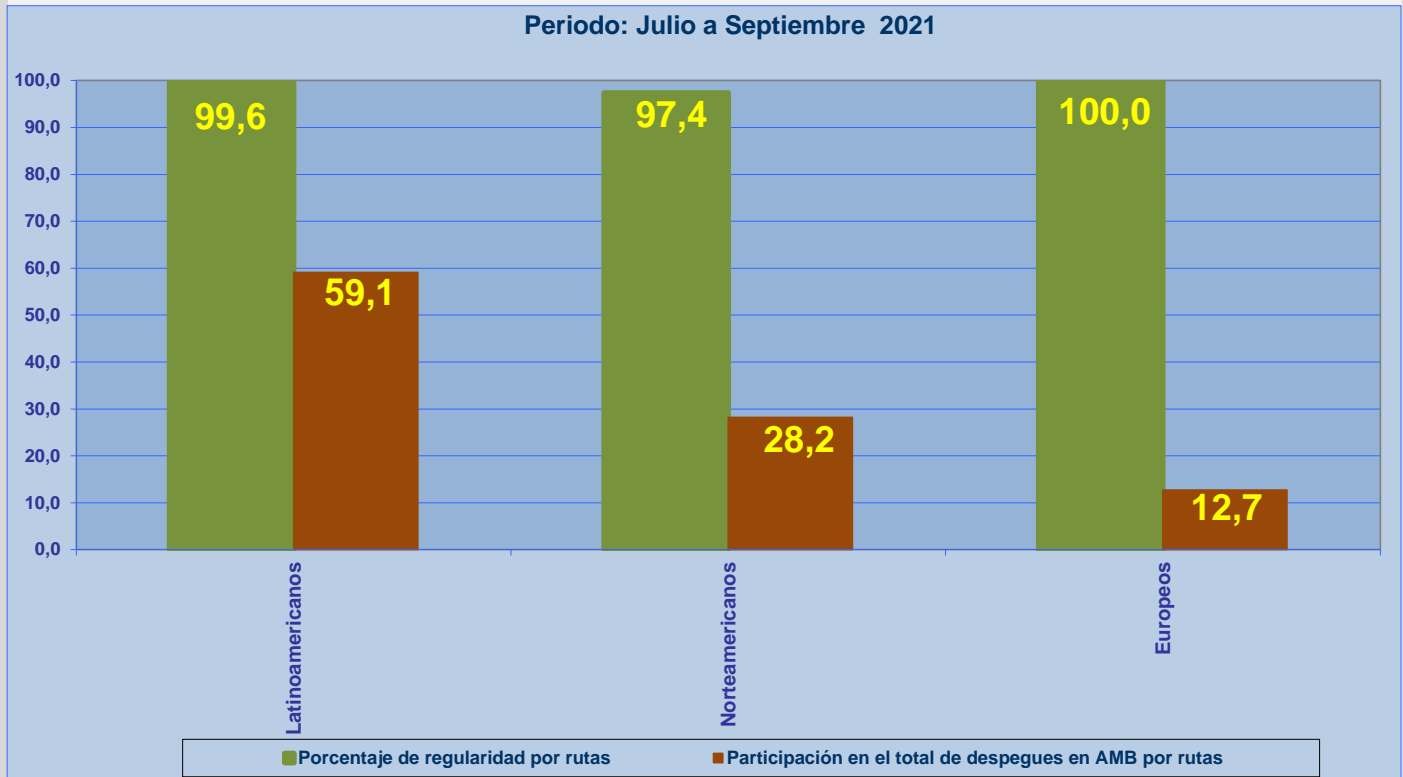
PUNTUALIDAD EN DESPEGUES NACIONALES DESDE SANTIAGO A:





REGULARIDAD EN DESPEGUES INTERNACIONALES

La información publicada considera vuelos desde Aeropuerto de Santiago hasta el primer punto de aterrizaje.



REGULARIDAD EN DESPEGUES NACIONALES

La información publicada considera vuelos desde Aeropuerto de Santiago hasta el primer punto de aterrizaje.

