



25-10-2019

INFORME DE REGULARIDAD Y PUNTUALIDAD POR RUTAS DE VUELOS

PERIODO: JULIO - SEPTIEMBRE 2019

Aeródromo: Carriel Sur de CONCEPCION

Regularidad y puntualidad de los despegues internacionales y nacionales realizados desde el aeródromo Carriel Sur de Concepción, hasta el primer punto de aterrizaje.

Líneas Aéreas y Aeropuertos de Destino	Porcentaje Vuelos (%)		Cantidad de Despegues	Promedio Minutos Atrasos
	Regularidad	Puntualidad		
<u>Líneas Aéreas que operan</u>				
Sky Airline	100,0	79,2	288	59
Grupo LATAM	99,7	82,6	781	37
JetSmart	100,0	91,0	368	42
Total Concepcion	99,9	84,1	1.437	44
<u>Ciudades que cubre</u>				
Puerto Montt	100,0	100,0	2	
Punta Arenas	100,0	92,3	26	19
Santiago	99,8	82,8	1.149	44
Antofagasta	100,0	90,4	94	46
La Serena	100,0	94,4	18	33
Calama	100,0	84,8	99	44
Iquique	100,0	93,6	47	36
Castro (Chiloe)	100,0	100,0	1	
Valdivia	100,0	0,0	1	35
Total Concepcion	99,9	84,1	1.437	44



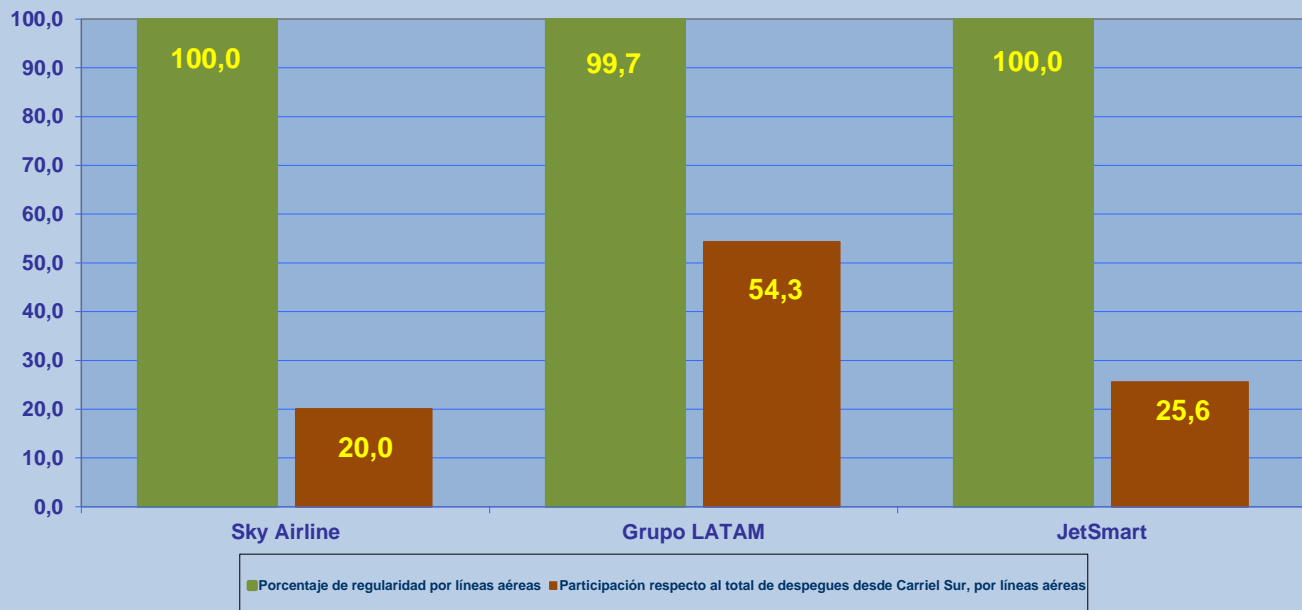
REGULARIDAD Y PUNTUALIDAD POR LINEAS AEREAS EN DESPEGUES NACIONALES E INTERNACIONALES

Aeródromo de Origen: Carriel Sur de CONCEPCIÓN

La información publicada considera vuelos desde Aeropuerto de Origen hasta el primer punto de aterrizaje.

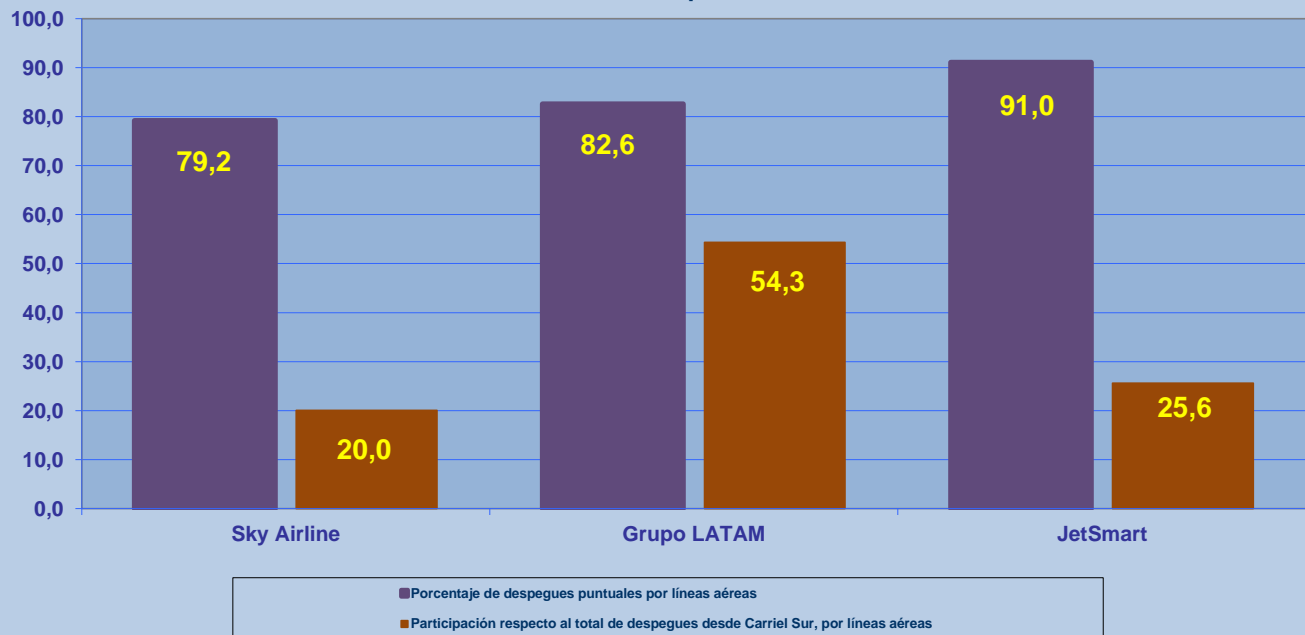
REGULARIDAD DE LOS VUELOS

Periodo: Julio - Septiembre 2019



PUNTUALIDAD DE LOS VUELOS

Periodo: Julio - Septiembre 2019



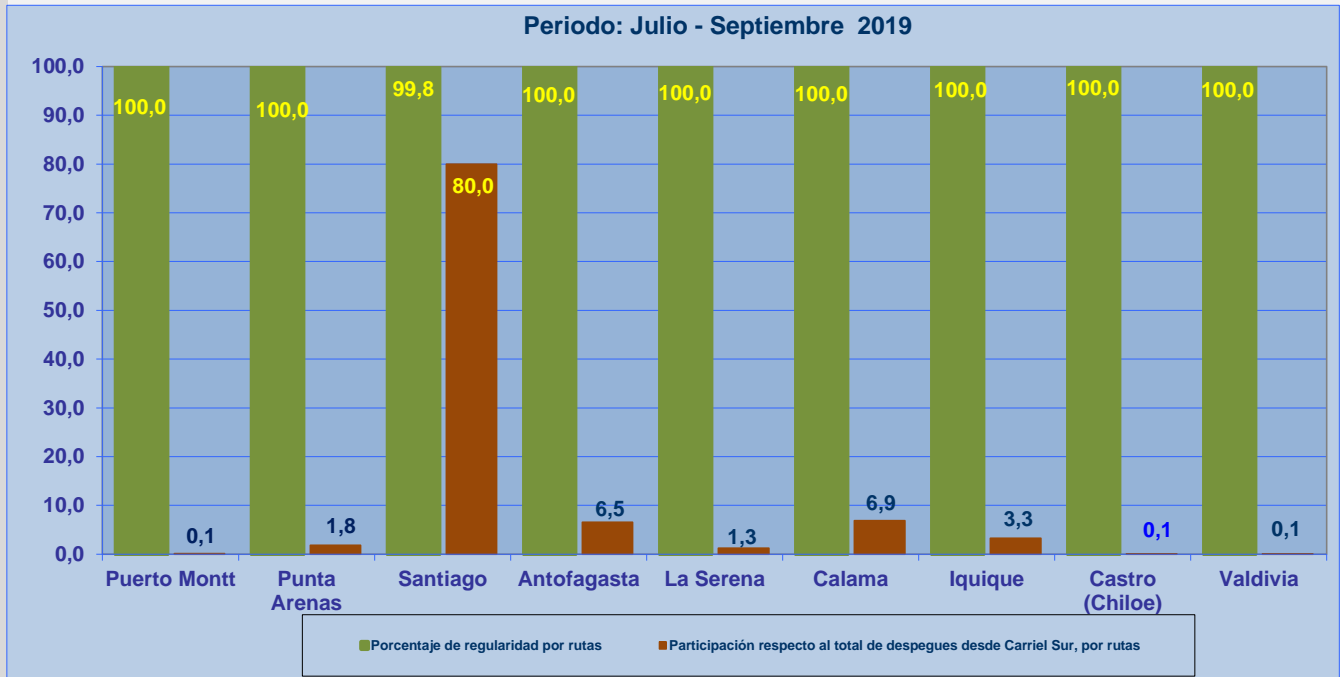


REGULARIDAD Y PUNTUALIDAD POR LINEAS AEREAS EN DESPEGUES NACIONALES E INTERNACIONALES

Aeródromo de Origen: Carriel Sur de CONCEPCIÓN

La información publicada considera vuelos desde Aeropuerto de Origen hasta el primer punto de aterrizaje.

REGULARIDAD DE LOS VUELOS



PUNTUALIDAD DE LOS VUELOS

