



25-10-2019

## INFORME DE REGULARIDAD Y PUNTUALIDAD POR LÍNEAS AÉREAS

**PERIODO: JULIO - SEPTIEMBRE 2019**

Regularidad y puntualidad de los despegues internacionales y nacionales realizados desde el Aeropuerto Arturo Merino Benitez (AMB) de Santiago de Chile.

OPERADORES	Porcentaje Vuelos (%)		Cantidad de Despegues
	Regularidad	Puntualidad	
Aerolineas Argentinas-Austral	95,5	85,6	379
Aeromexico	100,0	84,8	78
Air Canada	100,0	80,2	85
Air France	98,9	98,9	90
Alitalia	100,0	89,2	58
American Airlines	99,5	89,1	163
British Airways	100,0	88,9	56
Copa Air	100,0	94,6	439
Delta Air	98,9	91,3	84
Emirates	100,0	100,0	39
Estelar Latinoamerica	100,0	70,4	19
Gol Trans	100,0	74,7	189
Grupo Avianca	100,0	80,6	344
Grupo LATAM	99,6	91,9	9.963
Iberia-Level	100,0	91,4	160
JetSmart	99,7	91,9	1.676
K.L.M.	100,0	94,9	75
Qantas Airways	100,0	59,1	26
Sky Airline	99,8	88,2	3.344
United Airlines	96,8	90,1	82
<b>Promedio Sistema</b>	<b>99,6</b>	<b>90,4</b>	<b>17.349</b>

**Nota1:** Grupo LATAM incluye Latam Airlines Group, Latam Airlines Chile, Latam Airlines Brasil, Latam Airlines Perú, Latam Airlines Ecuador, Latam Airlines Paraguay y Latam Airlines Argentina.

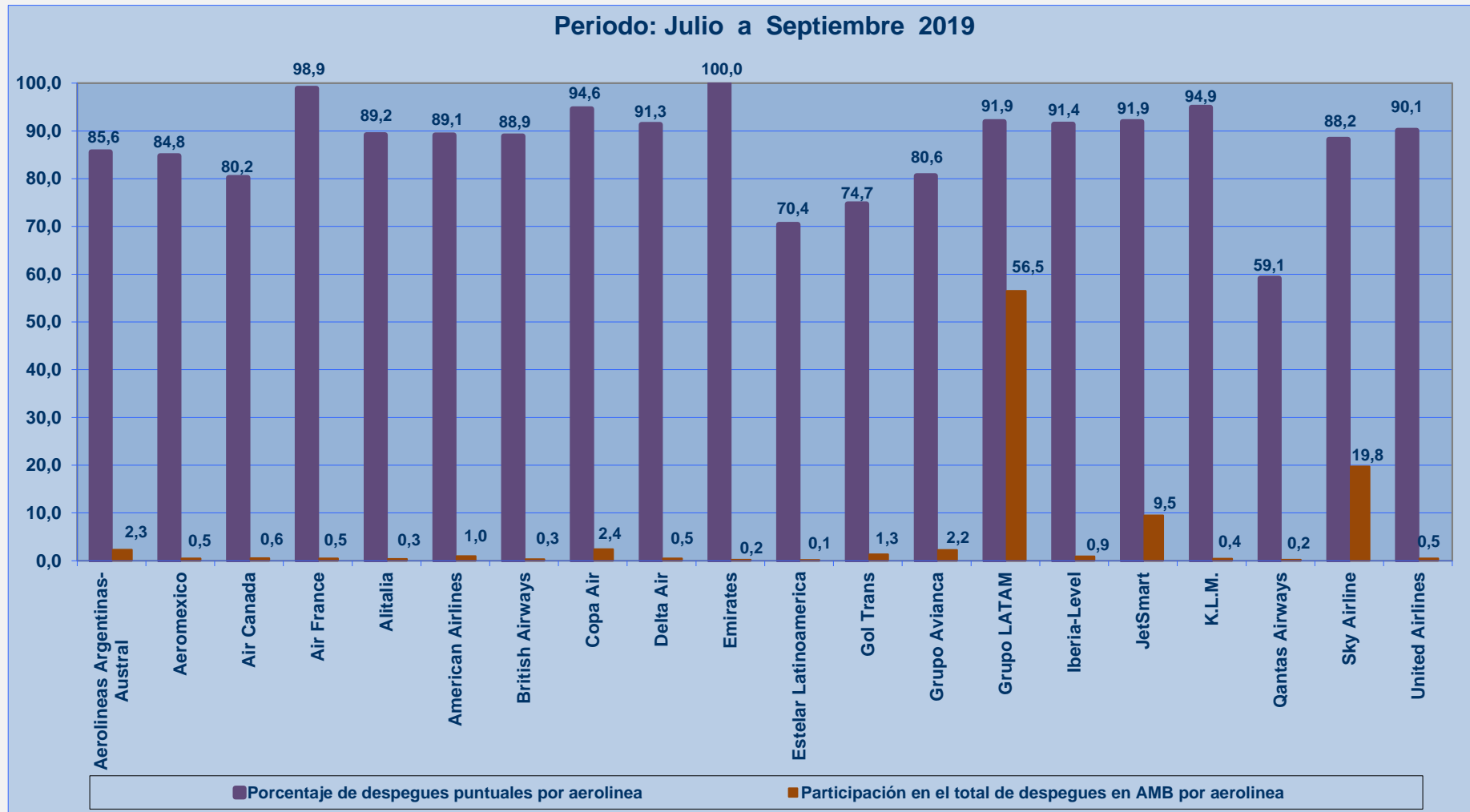
**Nota2:** Grupo Avianca incluye Avianca, Lacs y Taca-Lacs.

**Nota3:** JetSmart incluye JetSmart Spa y JetSmart Airlines S.A.



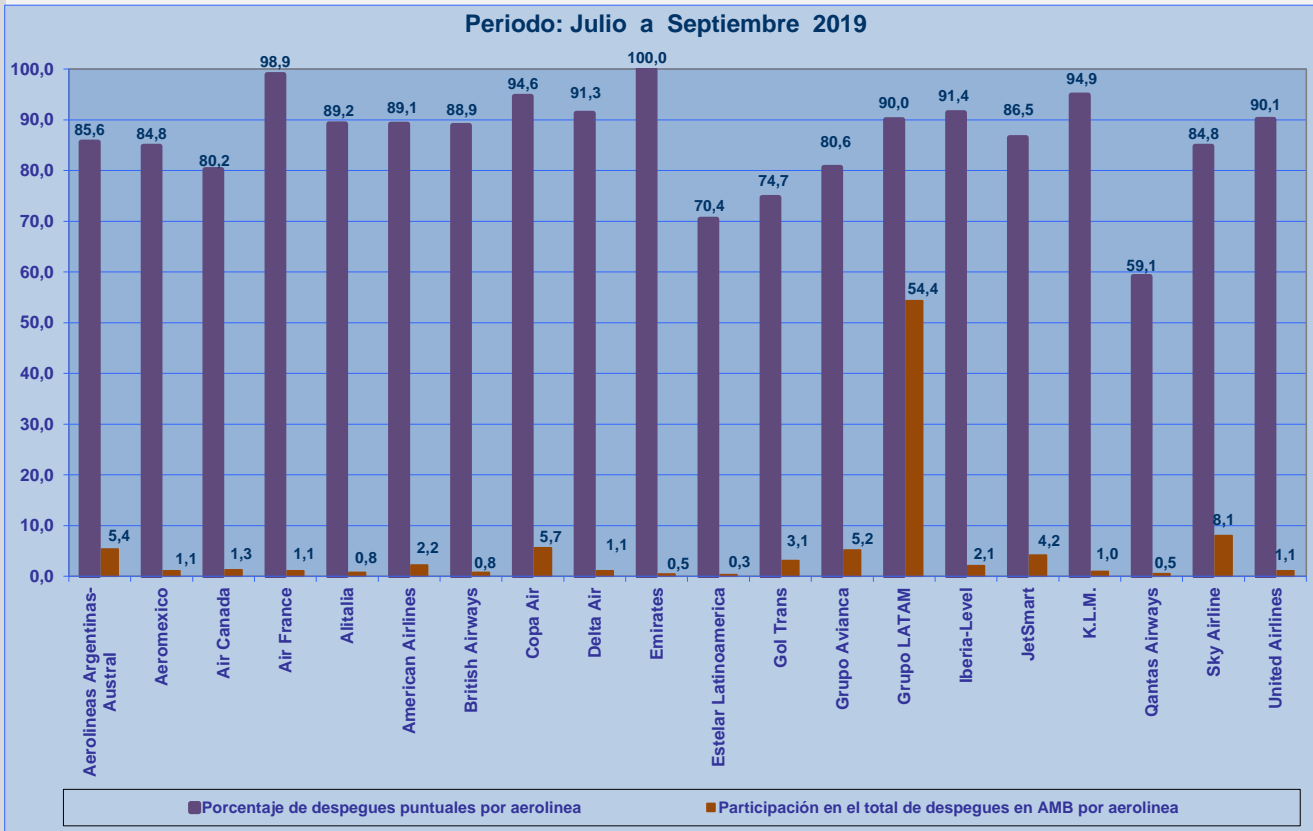
25-10-2019

## PUNTUALIDAD EN DESPEGUES NACIONALES E INTERNACIONALES DESDE SANTIAGO

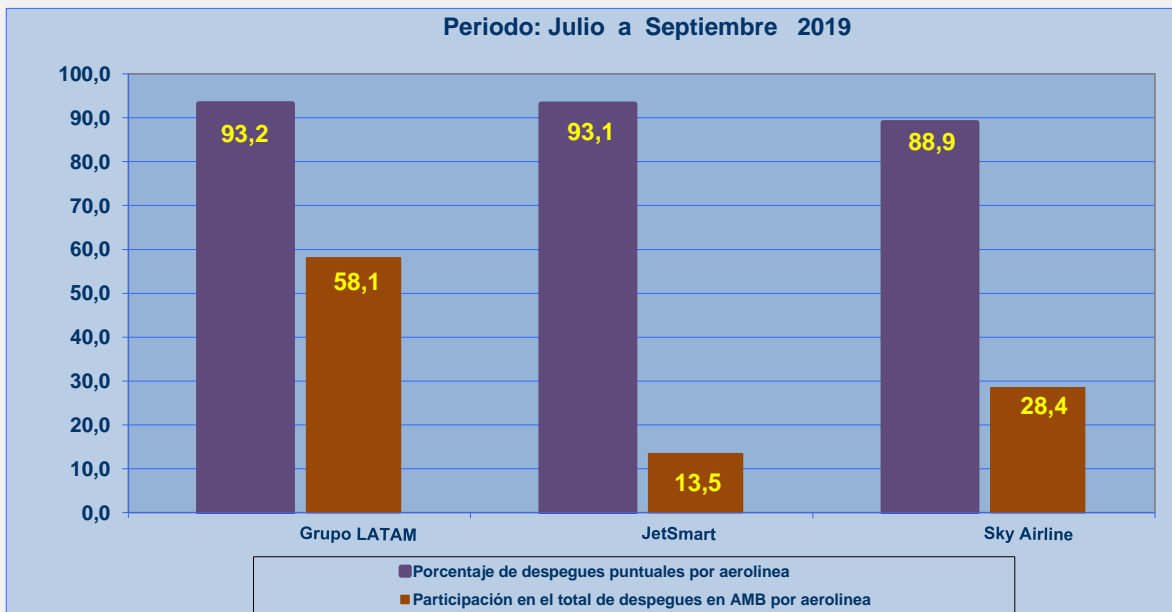




## PUNTUALIDAD EN DESPEGUES INTERNACIONALES DESDE SANTIAGO

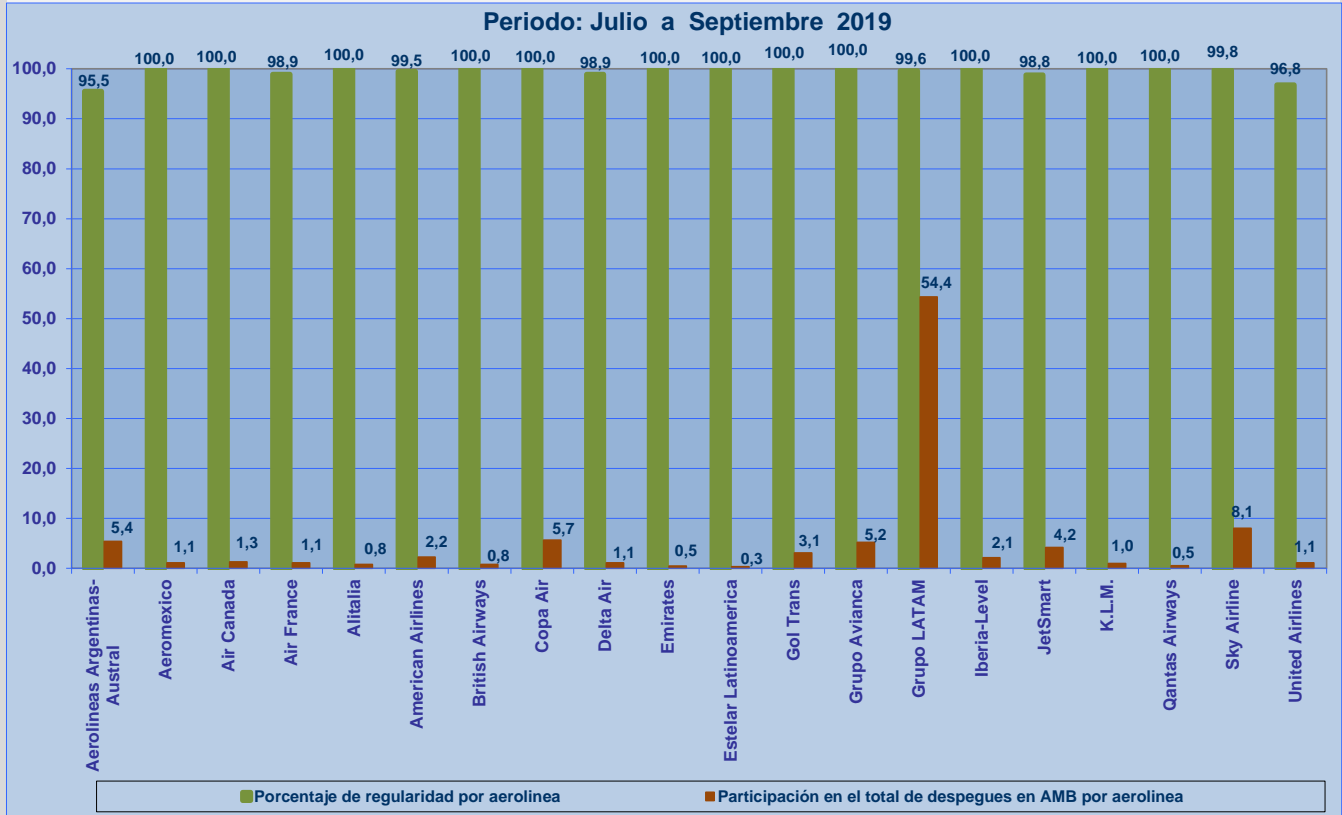


## PUNTUALIDAD EN DESPEGUES NACIONALES DESDE SANTIAGO

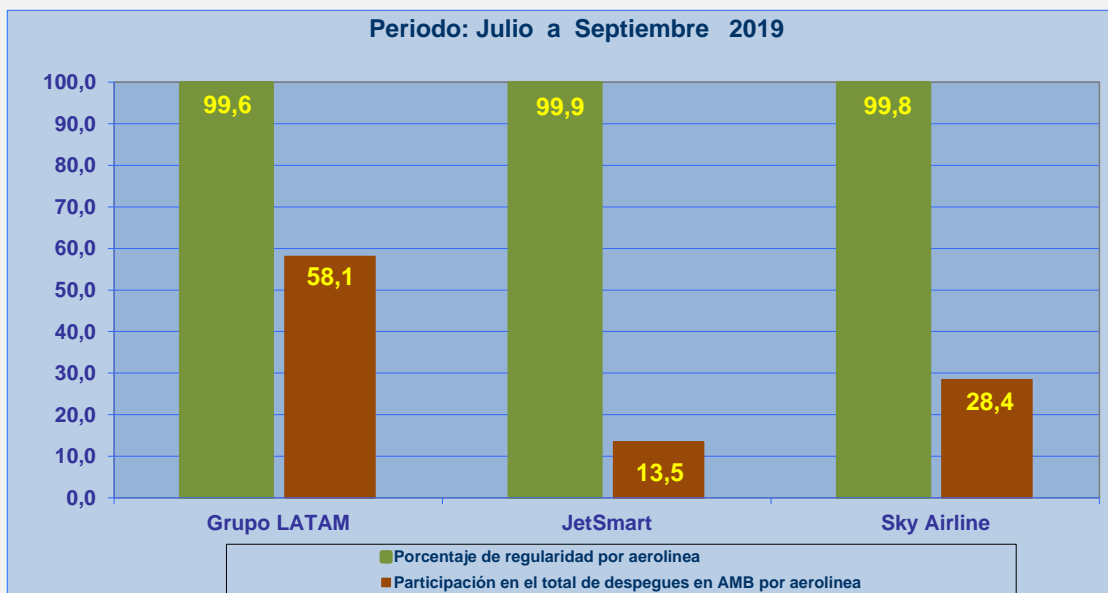




**REGULARIDAD EN DESPEGUES INTERNACIONALES DESDE SANTIAGO**



**REGULARIDAD EN DESPEGUES NACIONALES DESDE SANTIAGO**





## INFORME DE REGULARIDAD Y PUNTUALIDAD POR RUTAS DE VUELO

**PERIODO: JULIO - SEPTIEMBRE 2019**

Regularidad y puntualidad de los despegues internacionales y nacionales realizados desde el Aeropuerto Arturo Merino Benitez (AMB) de Santiago de Chile, hasta el primer punto de aterrizaje.

Rutas desde SCL	Porcentaje Vuelos (%)		Cantidad de despegues
	Regularidad	Puntualidad	
<b>INTERNACIONAL</b>			
Asuncion	100,0	93,5	92
Atlanta	100,0	91,3	92
Auckland N.Z.	98,9	85,9	92
Barcelona	100,0	81,8	44
Bogota	100,0	81,5	460
Buenos Aires	99,8	86,8	1.346
Ciudad de Mexico	99,5	89,0	181
Ciudad de Panama	100,0	94,6	464
Cordoba	100,0	91,6	143
Dallas	98,9	91,2	91
El Palomar Arg.	97,5	86,8	159
Guayaquil	100,0	84,3	83
Houston	96,8	90,1	91
La Paz	100,0	96,9	65
Lima	99,9	90,4	1.425
Londres	100,0	88,9	63
Los Angeles	100,0	91,8	61
Madrid	100,0	93,7	239
Melbourne	100,0	80,2	51
Mendoza	99,6	87,6	251
Miami	99,2	90,0	240
Montevideo	100,0	86,1	223
Nueva York	98,9	85,9	92
Paris	98,9	98,9	91
Quito	100,0	100,0	53
Rio de Janeiro	100,0	89,8	431
Roma	100,0	89,2	65
Sao Paulo	99,4	84,8	1.113
Sydney	100,0	59,1	44
Toronto	100,0	88,7	53
Otras Ciudades	99,7	86,4	287
<b>NACIONAL</b>			
Antofagasta	99,7	92,4	1.533
Arica	99,7	91,8	705
Balmaceda	99,4	92,9	325
Calama	99,5	93,0	1.817
Castro (Chiloe)	100,0	96,2	53
Concepcion	99,9	94,0	1.149
Copiapo	99,6	92,3	532
Iquique	99,7	91,3	1.181
Isla de Pascua	99,3	89,1	147
La Serena	99,9	88,9	777
Osorno	100,0	86,6	149
Puerto Montt	99,7	91,6	1.048
Punta Arenas	100,0	92,3	531
Temuco	99,7	92,0	740
Valdivia	100,0	90,8	316

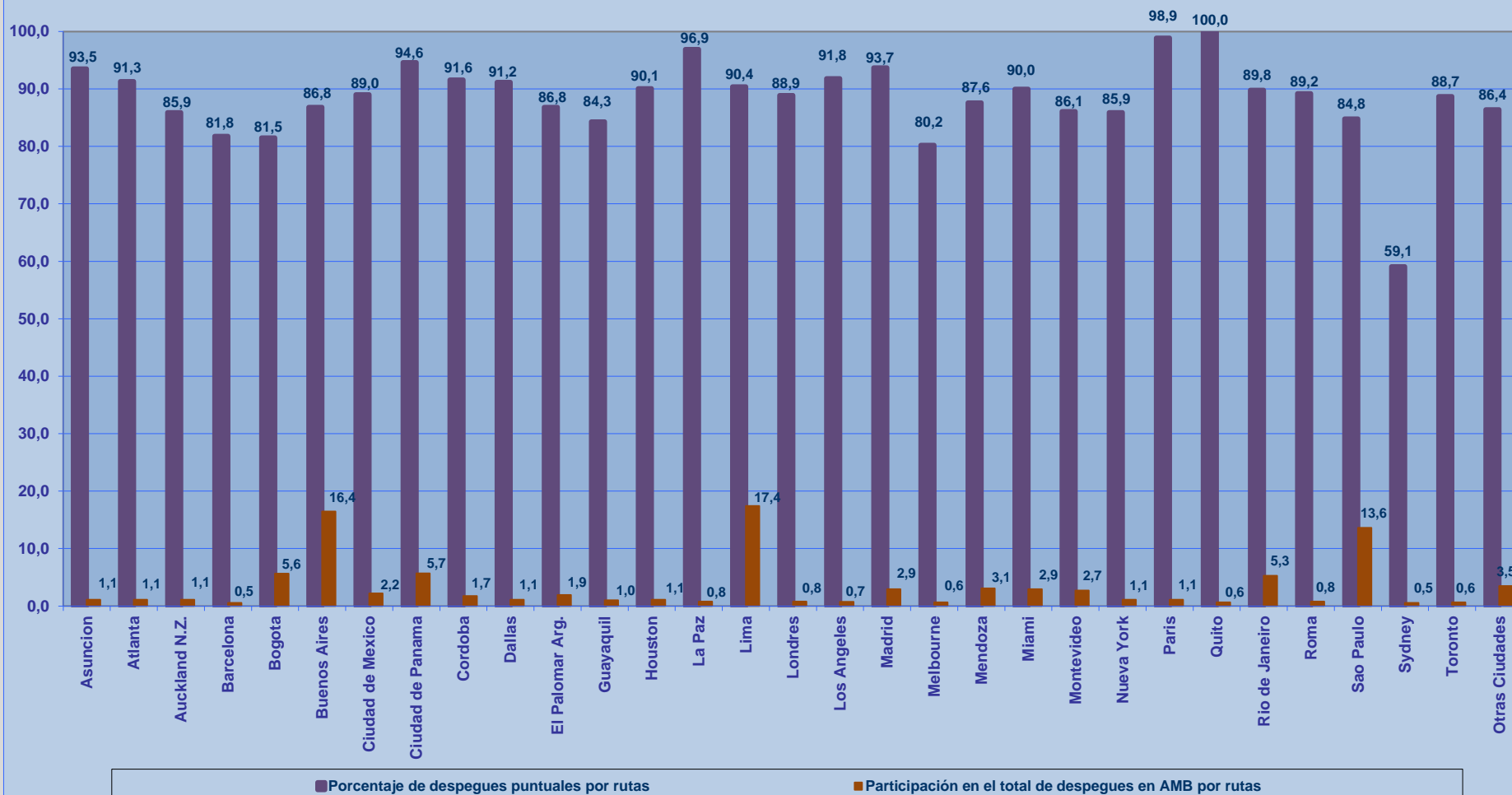
**Nota: Otras Ciudades internacionales: Porto Alegre, Santa Cruz, Cusco, Neuquen, Arequipa, Pisco, Punta Cana, Rosario, Cancun, Recife, Belo Horizonte, Florianapolis, Salvador Bahia, Com.Rivadavia.**



## PUNTUALIDAD POR RUTAS EN DESPEGUES INTERNACIONALES

La información publicada considera vuelos desde Aeropuerto de Santiago hasta el primer punto de aterrizaje.

Periodo: Julio a Septiembre 2019

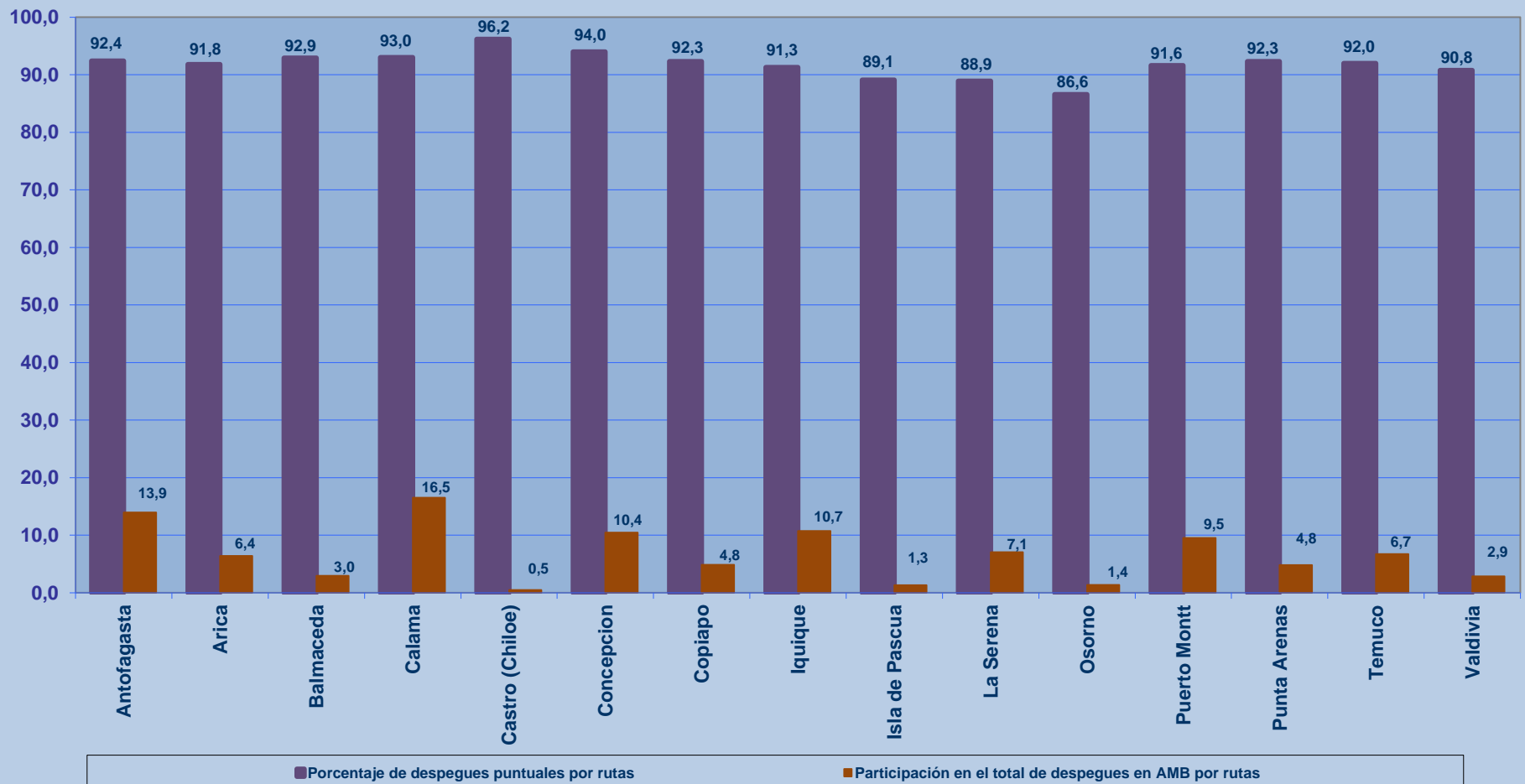




## PUNTUALIDAD POR RUTAS EN DESPEGUES NACIONALES

La información publicada considera vuelos desde Aeropuerto de Santiago hasta el primer punto de aterrizaje.

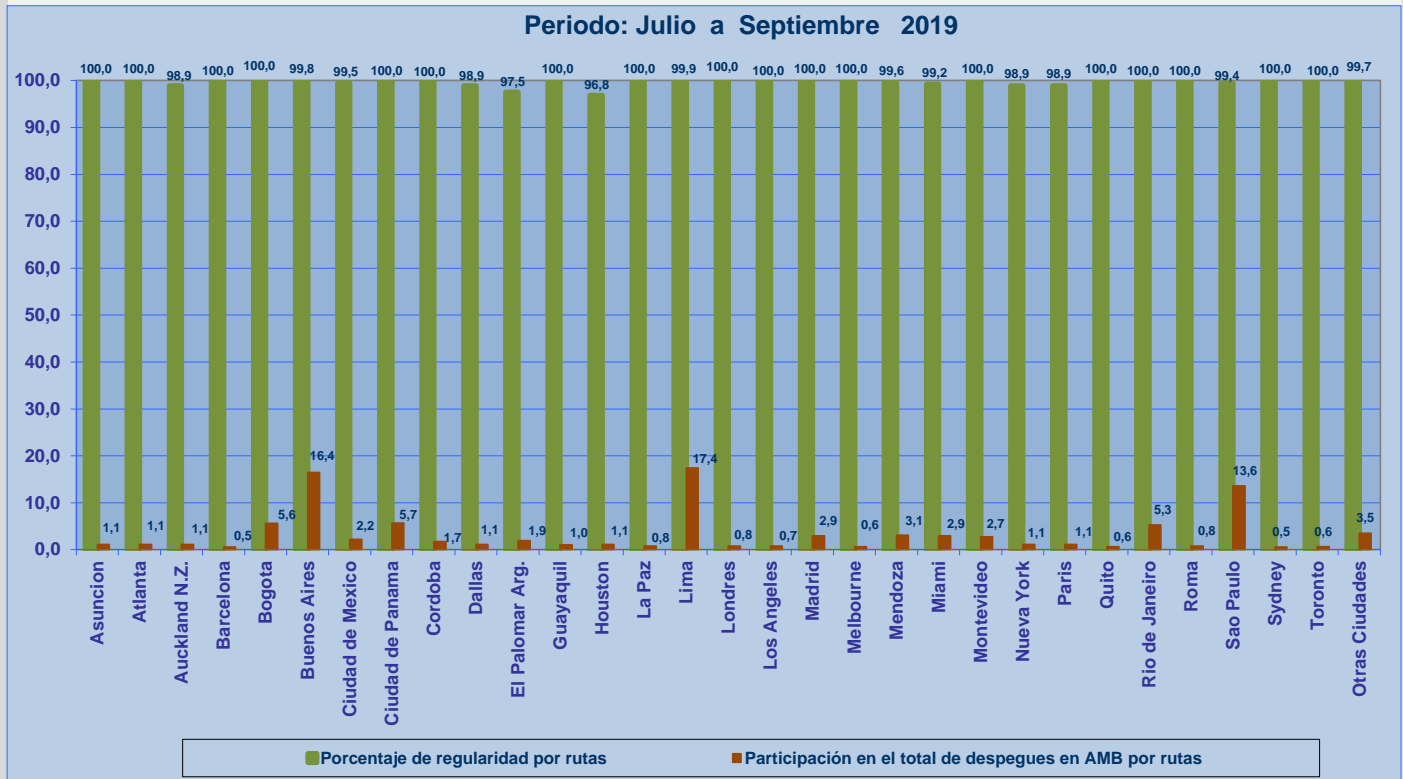
Periodo: Julio a Septiembre 2019





## REGULARIDAD EN DESPEGUES INTERNACIONALES

La información publicada considera vuelos desde Aeropuerto de Santiago hasta el primer punto de aterrizaje.



## REGULARIDAD EN DESPEGUES NACIONALES

La información publicada considera vuelos desde Aeropuerto de Santiago hasta el primer punto de aterrizaje.

