



26-04-2019

INFORME DE REGULARIDAD Y PUNTUALIDAD POR RUTAS DE VUELOS

PERIODO: ENERO - MARZO 2019

Aeródromo: Pichoy de VALDIVIA

Regularidad y puntualidad de los despegues internacionales y nacionales realizados desde el aeródromo Pichoy de Valdivia, hasta el primer punto de aterrizaje.

Líneas Aéreas y Aeropuertos de Destino	Porcentaje Vuelos (%)		Cantidad de Despegues	Promedio Minutos Atrasos
	Regularidad	Puntualidad		
<u>Líneas Aéreas que operan</u>				
Sky Airline	100,0	89,9	169	53
Grupo LATAM	100,0	76,1	159	38
JetSmart Spa	100,0	73,9	69	39
Total Valdivia	100,0	81,6	397	42
<u>Ciudades que cubre</u>				
Santiago	100,0	81,8	396	42
Temuco	100,0	0,0	1	32
Total Valdivia	100,0	81,6	397	42

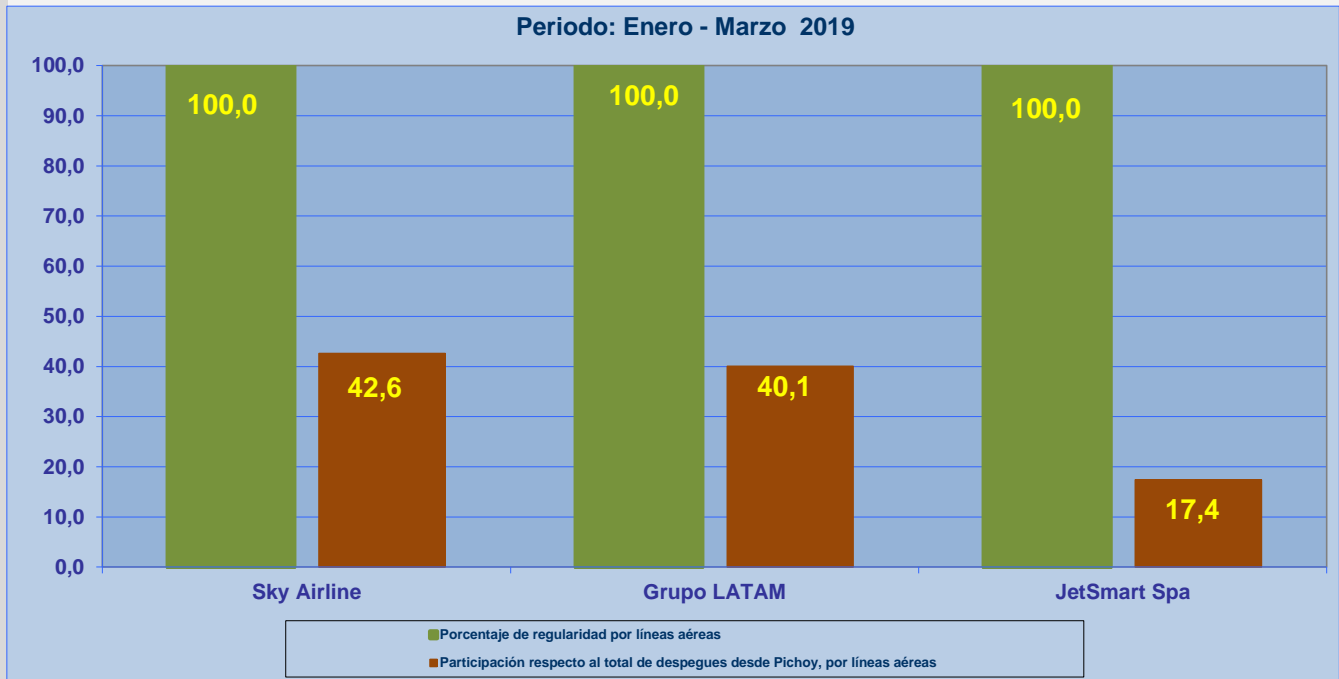


REGULARIDAD Y PUNTUALIDAD POR LINEAS AEREAS EN DESPEGUES NACIONALES E INTERNACIONALES

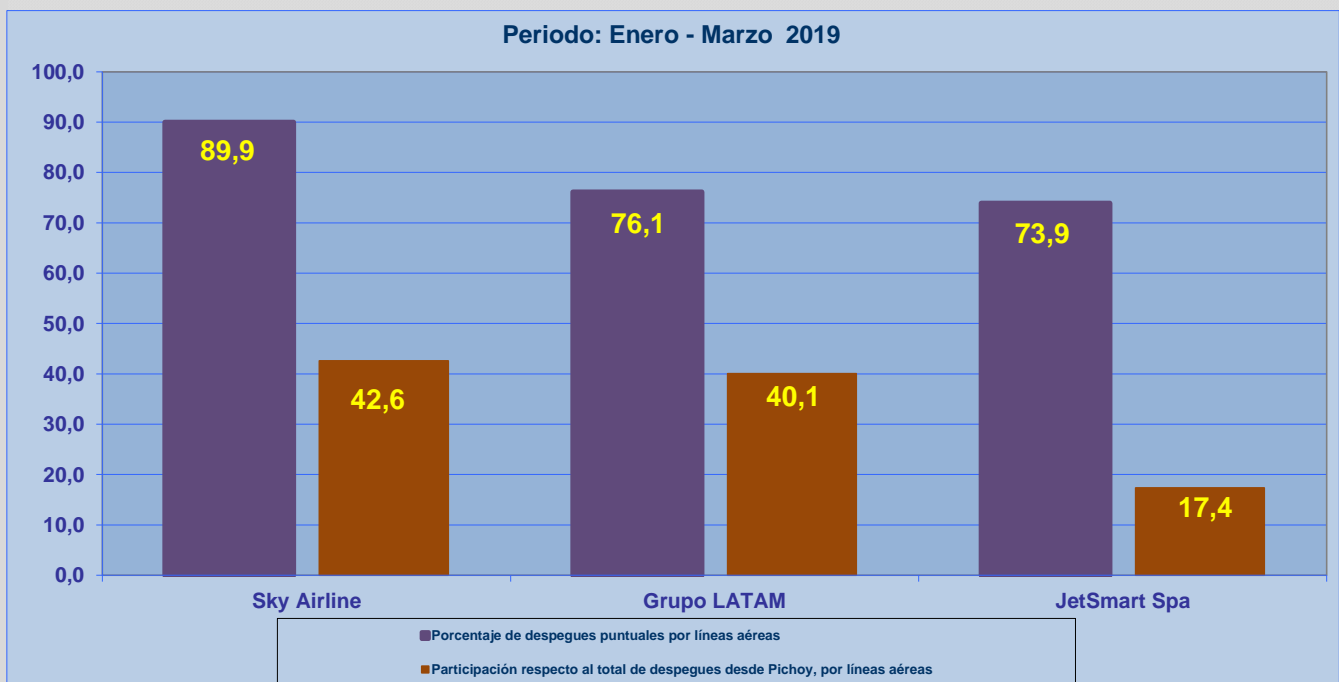
Aeródromo de Origen: Pichoy de VALDIVIA

La información publicada considera vuelos desde Aeropuerto de Origen hasta el primer punto de aterrizaje.

REGULARIDAD DE LOS VUELOS



PUNTUALIDAD DE LOS VUELOS



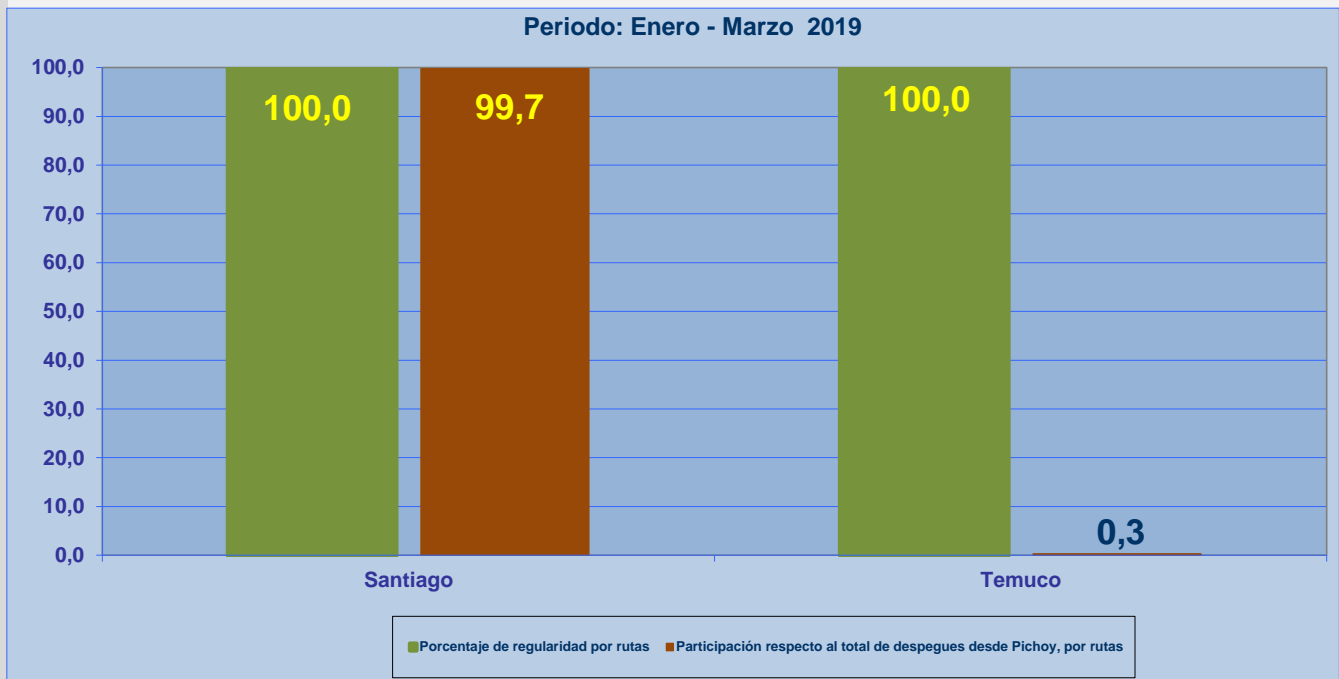


REGULARIDAD Y PUNTUALIDAD POR LINEAS AEREAS EN DESPEGUES NACIONALES E INTERNACIONALES

Aeródromo de Origen: Pichoy de VALDIVIA

La información publicada considera vuelos desde Aeropuerto de Origen hasta el primer punto de aterrizaje.

REGULARIDAD DE LOS VUELOS



PUNTUALIDAD DE LOS VUELOS

