



25-10-2019

INFORME DE REGULARIDAD Y PUNTUALIDAD POR RUTAS DE VUELOS

PERIODO: JULIO - SEPTIEMBRE 2019

Aeródromo: Pichoy de VALDIVIA

Regularidad y puntualidad de los despegues internacionales y nacionales realizados desde el aeródromo Pichoy de Valdivia, hasta el primer punto de aterrizaje.

Líneas Aéreas y Aeropuertos de Destino	Porcentaje Vuelos (%)		Cantidad de Despegues	Promedio Minutos Atrasos
	Regularidad	Puntualidad		
<u>Líneas Aéreas que operan</u>				
Sky Airline	99,2	76,1	117	49
Grupo LATAM	100,0	77,7	148	33
JetSmart	100,0	75,5	49	40
Total Valdivia	99,7	76,8	314	40
<u>Ciudades que cubre</u>				
Santiago	99,7	76,8	314	40
Total Valdivia	99,7	76,8	314	40

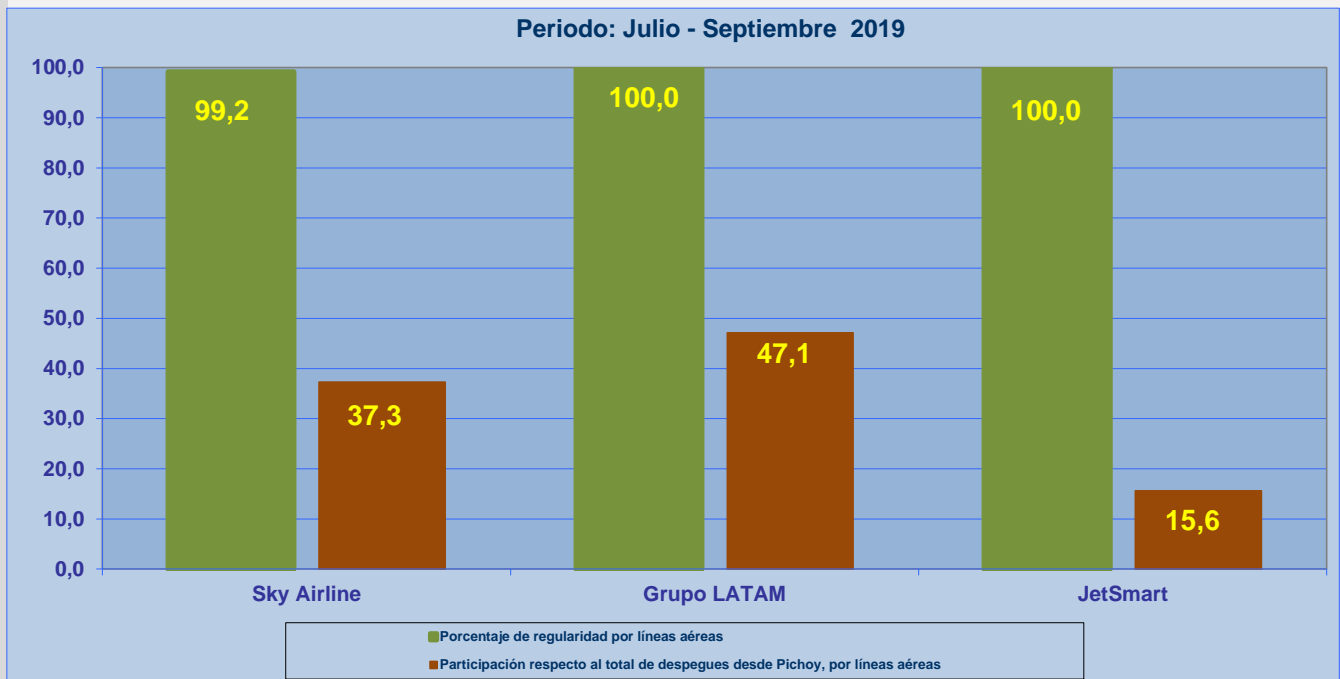


REGULARIDAD Y PUNTUALIDAD POR LINEAS AEREAS EN DESPEGUES NACIONALES E INTERNACIONALES

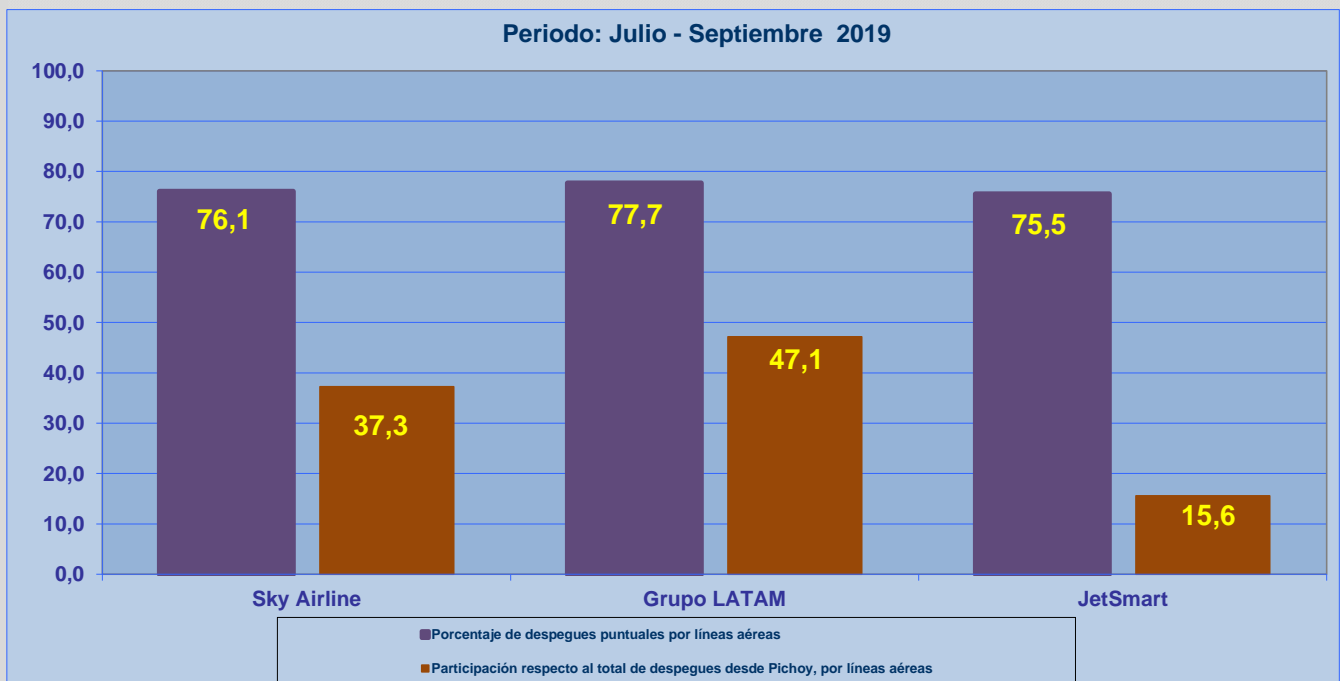
Aeródromo de Origen: Pichoy de VALDIVIA

La información publicada considera vuelos desde Aeropuerto de Origen hasta el primer punto de aterrizaje.

REGULARIDAD DE LOS VUELOS



PUNTUALIDAD DE LOS VUELOS





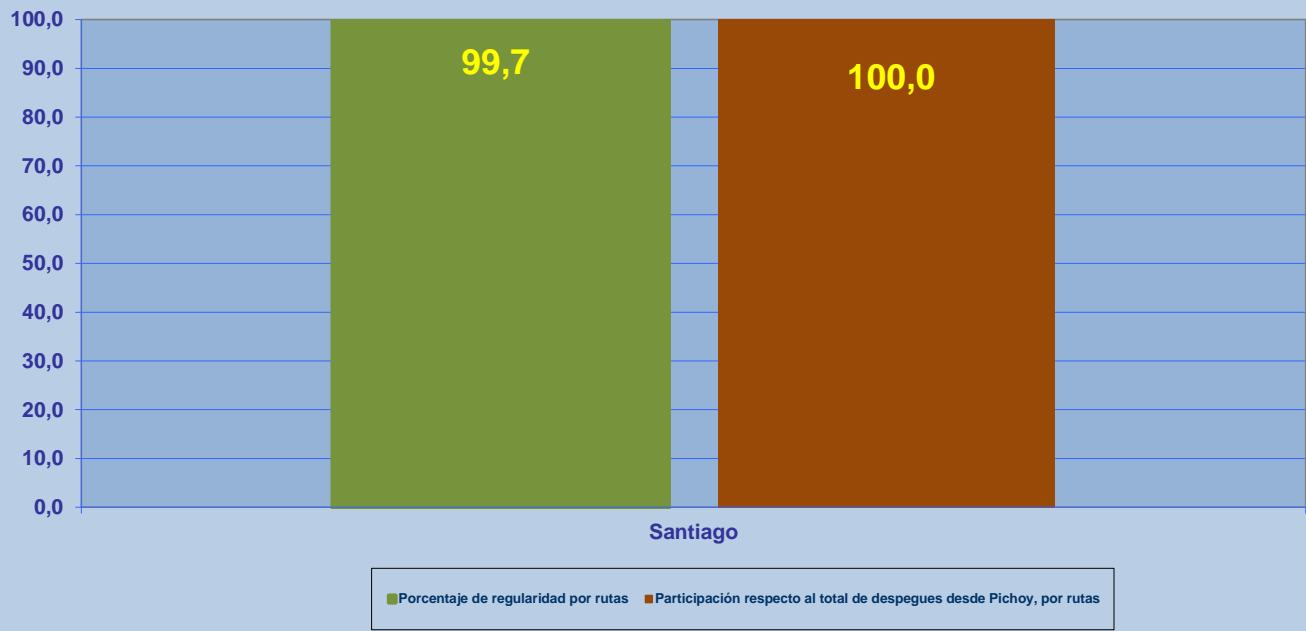
REGULARIDAD Y PUNTUALIDAD POR LINEAS AEREAS EN DESPEGUES NACIONALES E INTERNACIONALES

Aeródromo de Origen: Pichoy de VALDIVIA

La información publicada considera vuelos desde Aeropuerto de Origen hasta el primer punto de aterrizaje.

REGULARIDAD DE LOS VUELOS

Periodo: Julio - Septiembre 2019



PUNTUALIDAD DE LOS VUELOS

Periodo: Julio - Septiembre 2019

