



24-01-2020

## INFORME DE REGULARIDAD Y PUNTUALIDAD POR RUTAS DE VUELOS

**PERIODO: OCTUBRE - DICIEMBRE 2019**

**Aeródromo: Carriel Sur de CONCEPCION**

Regularidad y puntualidad de los despegues internacionales y nacionales realizados desde el aeródromo Carriel Sur de Concepción, hasta el primer punto de aterrizaje.

Líneas Aéreas y Aeropuertos de Destino	Porcentaje Vuelos (%)		Cantidad de Despegues	Promedio Minutos Atrasos
	Regularidad	Puntualidad		
<u>Líneas Aéreas que operan</u>				
Sky Airline	99,1	85,1	328	62
Grupo LATAM	99,5	88,9	919	37
JetSmart	100,0	84,2	399	45
<b>Total Concepcion</b>	<b>99,5</b>	<b>87,0</b>	<b>1.646</b>	<b>45</b>
<u>Ciudades que cubre</u>				
Balmaceda	100,0	80,0	5	25
Punta Arenas	100,0	76,5	34	37
Santiago	99,6	87,8	1.290	47
Antofagasta	100,0	81,4	102	40
La Serena	100,0	100,0	11	
Calama	100,0	83,7	104	48
Iquique	96,7	89,9	89	29
Arica	100,0	100,0	7	
Lima	100,0	50,0	4	40
<b>Total Concepcion</b>	<b>99,5</b>	<b>87,0</b>	<b>1.646</b>	<b>45</b>



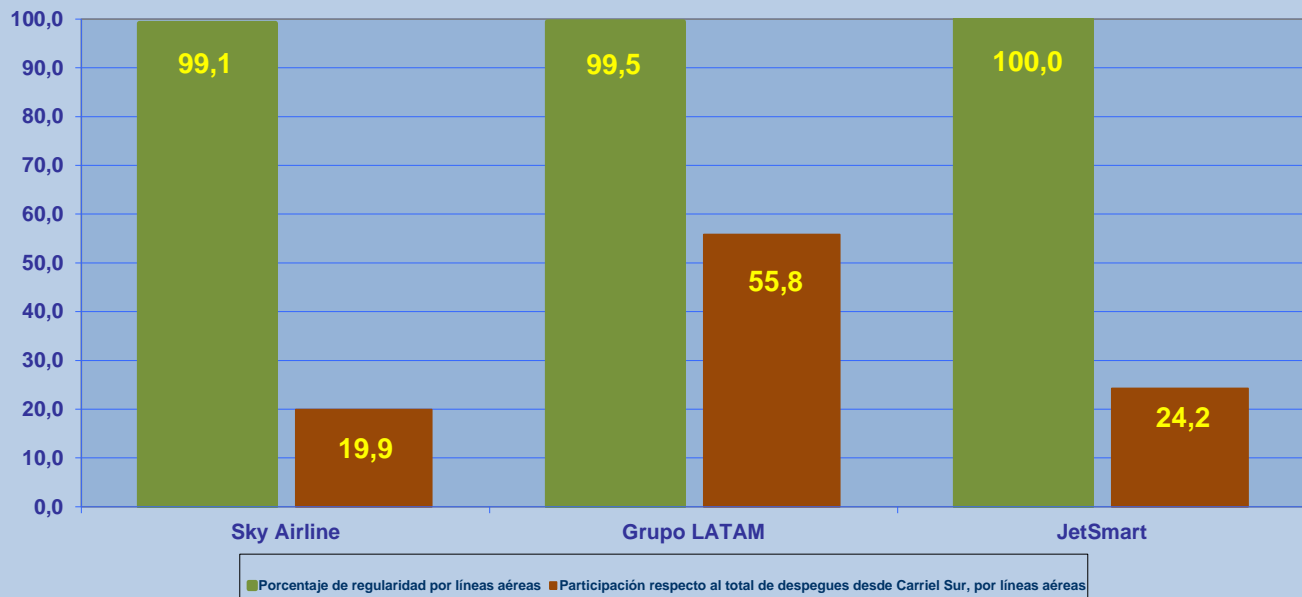
## REGULARIDAD Y PUNTUALIDAD POR LINEAS AEREAS EN DESPEGUES NACIONALES E INTERNACIONALES

### Aeródromo de Origen: Carriel Sur de CONCEPCIÓN

La información publicada considera vuelos desde Aeropuerto de Origen hasta el primer punto de aterrizaje.

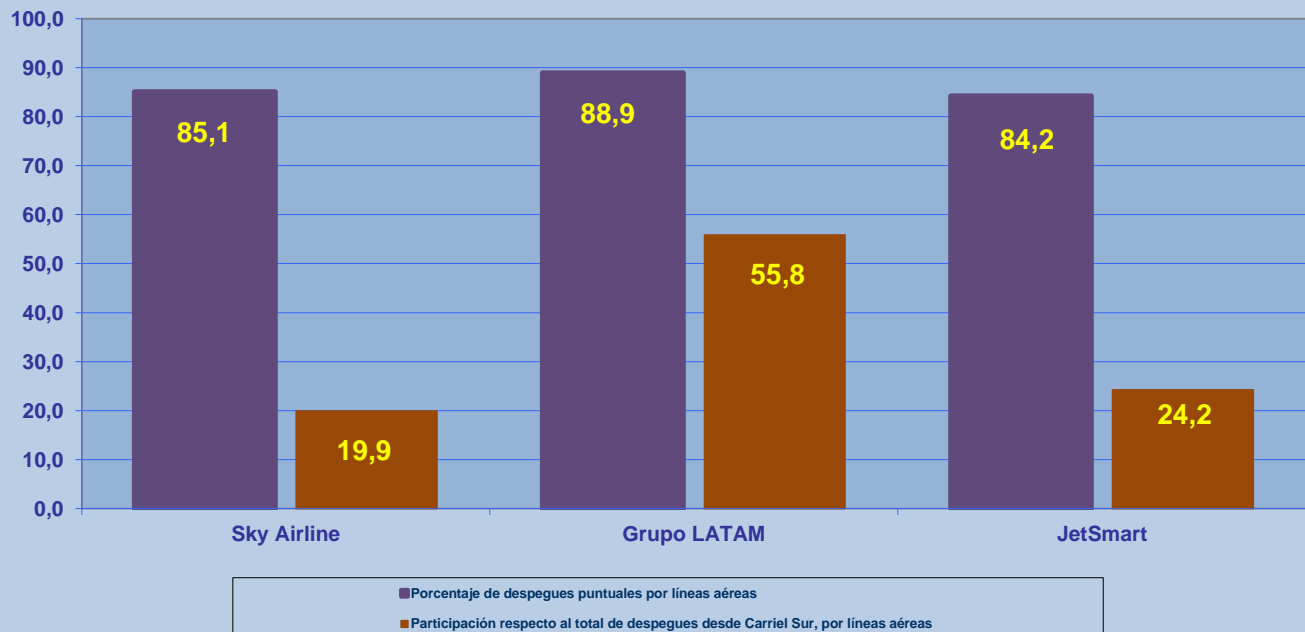
### REGULARIDAD DE LOS VUELOS

Periodo: Octubre - Diciembre 2019



### PUNTUALIDAD DE LOS VUELOS

Periodo: Octubre - Diciembre 2019



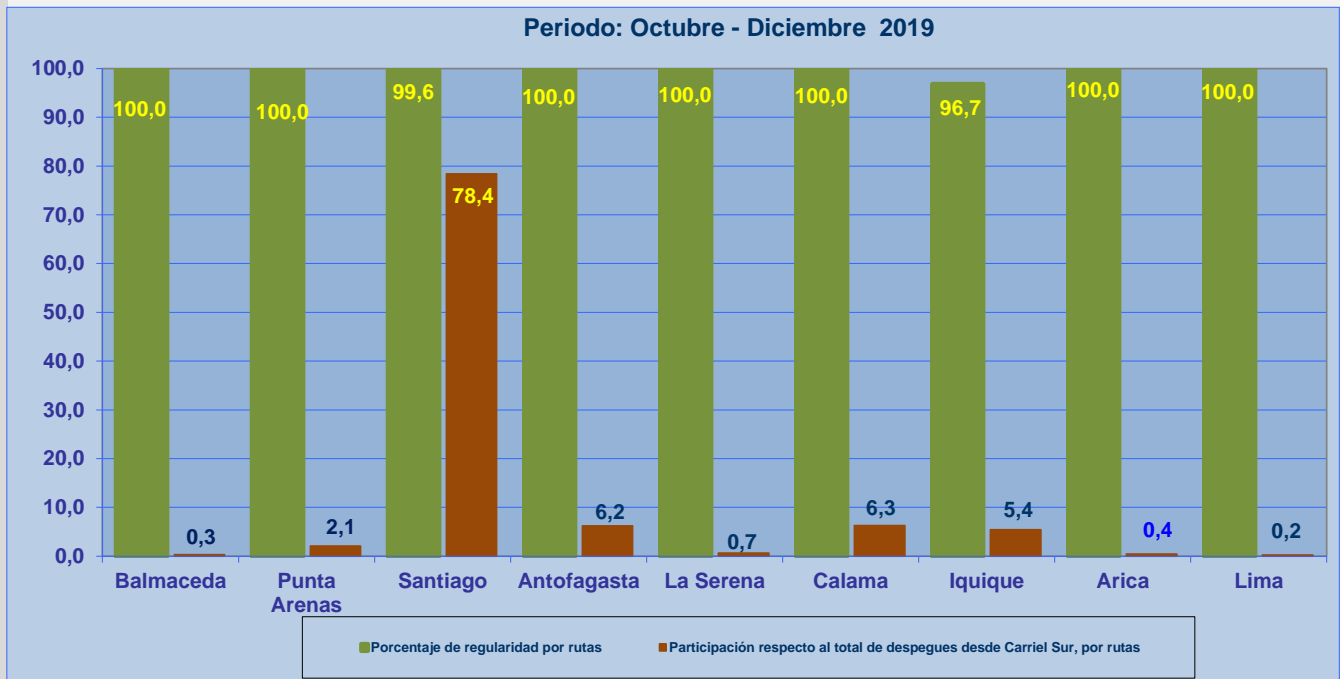


**REGULARIDAD Y PUNTUALIDAD POR LINEAS AEREAS EN DESPEGUES NACIONALES E INTERNACIONALES**

**Aeródromo de Origen: Carriel Sur de CONCEPCIÓN**

La información publicada considera vuelos desde Aeropuerto de Origen hasta el primer punto de aterrizaje.

**REGULARIDAD DE LOS VUELOS**



**PUNTUALIDAD DE LOS VUELOS**

