



24-01-2020

## INFORME DE REGULARIDAD Y PUNTUALIDAD POR RUTAS DE VUELOS

**PERIODO: OCTUBRE - DICIEMBRE 2019**

**Aeródromo: Teniente Julio Gallardo de PUERTO NATALES**

Regularidad y puntualidad de los despegues internacionales y nacionales realizados desde el aeródromo Teniente Julio Gallardo de Puerto Natales, hasta el primer punto de aterrizaje.

| Líneas Aéreas<br>y<br>Aeropuertos de Destino | Porcentaje Vuelos (%) |             | Cantidad<br>de<br>Despegues | Promedio<br>Minutos<br>Atrasos |
|--|-----------------------|-------------|-----------------------------|--------------------------------|
|  | Regularidad           | Puntualidad |                             |                                |
| <u>Líneas Aéreas que operan</u>              |                       |             |                             |                                |
| Sky Airline                                  | 100,0                 | 76,5        | 17                          | 17                             |
| Grupo LATAM                                  | 100,0                 | 75,0        | 16                          | 16                             |
| JetSmart                                     | 100,0                 | 60,0        | 15                          | 15                             |
| <b>Total Puerto Natales</b>                  | <b>100,0</b>          | <b>70,8</b> | <b>48</b>                   | <b>48</b>                      |
| <u>Ciudades que cubre</u>                    |                       |             |                             |                                |
| Punta Arenas                                 | 100,0                 | 68,8        | 16                          | 16                             |
| Santiago                                     | 100,0                 | 74,2        | 31                          | 31                             |
| Concepcion                                   | 100,0                 | 0,0         | 1                           | 1                              |
| <b>Total Puerto Natales</b>                  | <b>100,0</b>          | <b>70,8</b> | <b>48</b>                   | <b>48</b>                      |

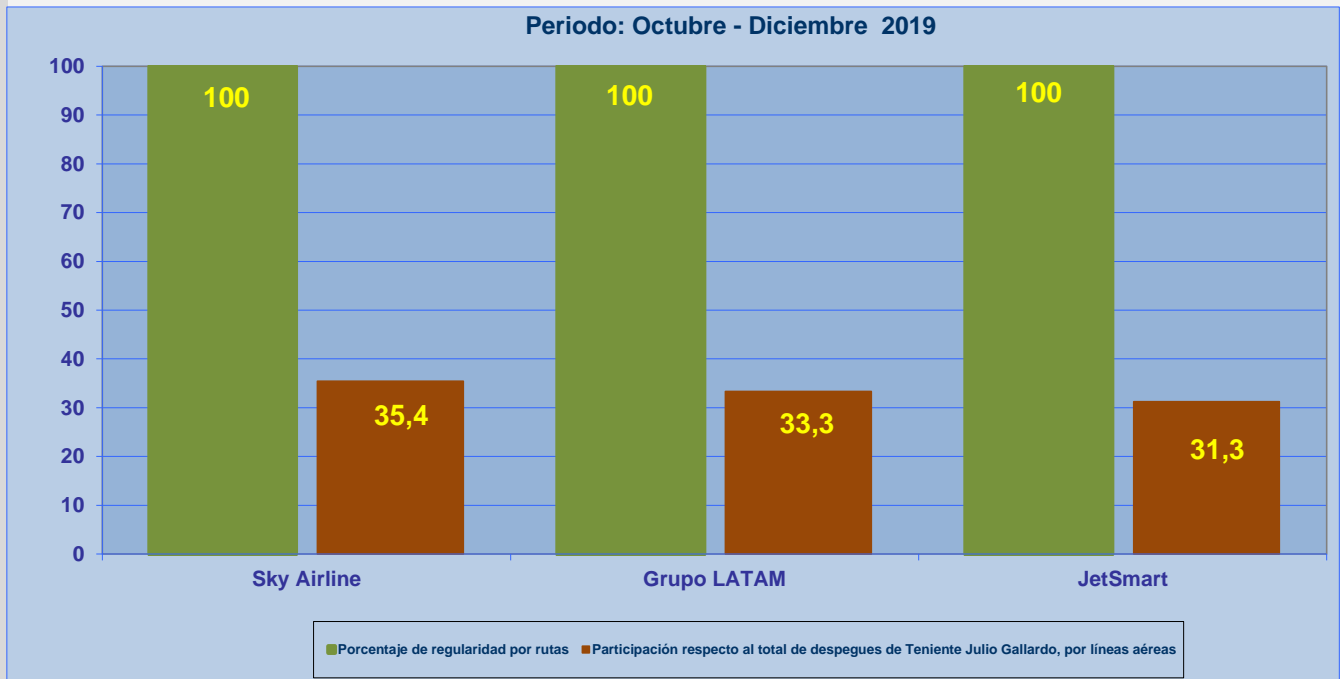


## REGULARIDAD Y PUNTUALIDAD POR LINEAS AEREAS EN DESPEGUES NACIONALES E INTERNACIONALES

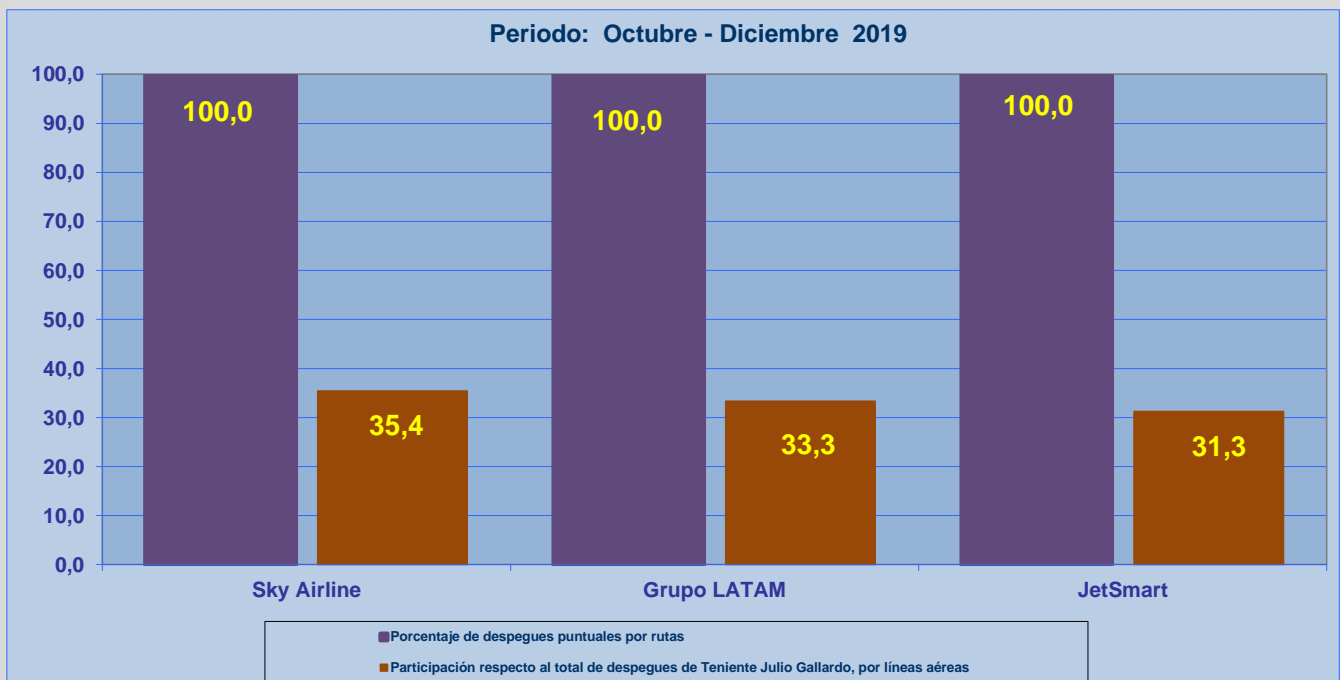
**Aeródromo de Origen: Teniente Julio Gallardo de PUERTO NATALES**

La información publicada considera vuelos desde Aeropuerto de Origen hasta el primer punto de aterrizaje.

### REGULARIDAD DE LOS VUELOS



### PUNTUALIDAD DE LOS VUELOS



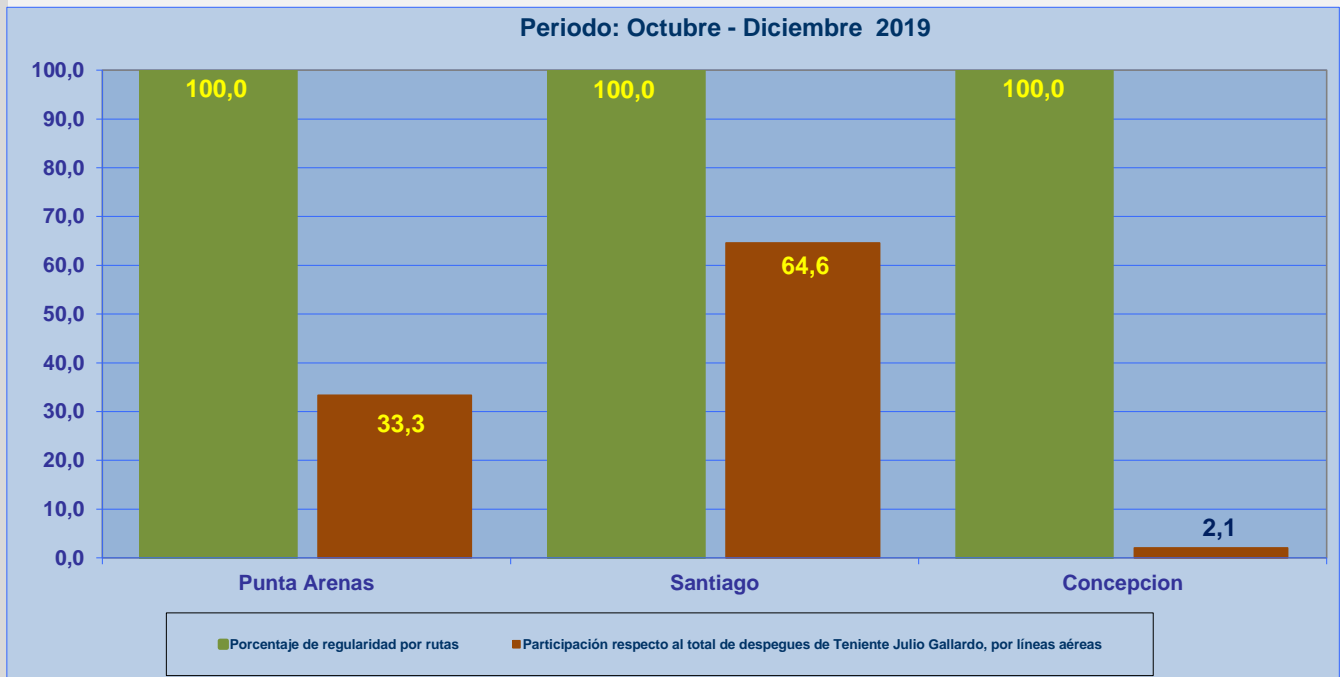


## REGULARIDAD Y PUNTUALIDAD POR LINEAS AEREAS EN DESPEGUES NACIONALES E INTERNACIONALES

**Aeródromo de Origen: Teniente Julio Gallardo de PUERTO NATALES**

La información publicada considera vuelos desde Aeropuerto de Origen hasta el primer punto de aterrizaje.

### REGULARIDAD DE LOS VUELOS



### PUNTUALIDAD DE LOS VUELOS

