



24-01-2020

INFORME DE REGULARIDAD Y PUNTUALIDAD POR LÍNEAS AÉREAS

PERIODO: OCTUBRE - DICIEMBRE 2019

Regularidad y puntualidad de los despegues internacionales y nacionales realizados desde el Aeropuerto Arturo Merino Benitez (AMB) de Santiago de Chile.

OPERADORES	Porcentaje Vuelos (%)		Cantidad de Despegues
	Regularidad	Puntualidad	
Aerolineas Argentinas-Austral	90,3	76,5	284
Aeromexico	100,0	90,2	83
Air Canada	100,0	61,4	81
Air France	99,0	88,5	92
Alitalia	98,6	94,2	65
American Airlines	100,0	94,3	181
British Airways	98,5	94,0	63
Copa Air	100,0	94,2	405
Delta Air	98,9	95,7	88
Emirates	100,0	97,4	38
Estelar Latinoamerica	100,0	57,7	15
Gol Trans	96,4	88,3	166
Grupo Avianca	99,2	76,4	278
Grupo LATAM	99,5	91,9	10.053
Iberia-Level	98,9	92,2	166
JetSmart	99,1	88,0	1.709
K.L.M.	98,9	93,1	81
Qantas Airways	100,0	52,5	31
Sky Airline	99,5	88,2	3.702
United Airlines	100,0	91,3	84
Promedio Sistema	99,2	89,9	17.665

Nota1: Grupo LATAM incluye Latam Airlines Group, Latam Airlines Chile, Latam Airlines Brasil, Latam Airlines Perú, Latam Airlines Ecuador, Latam Airlines Paraguay y Latam Airlines Argentina.

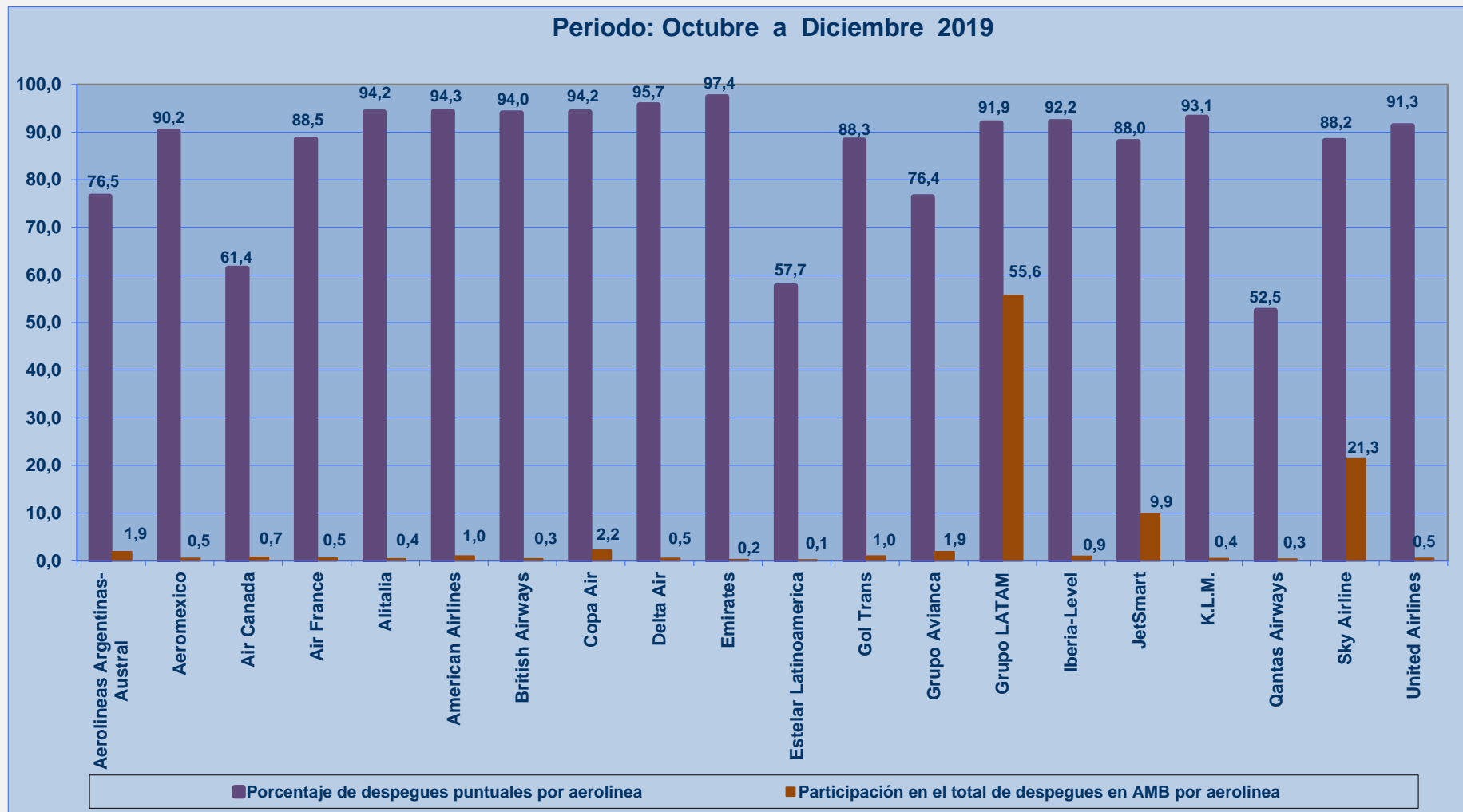
Nota2: Grupo Avianca incluye Avianca, Lacsá y Taca-Lacsá.

Nota3: JetSmart incluye JetSmart Spa y JetSmart Airlines S.A.



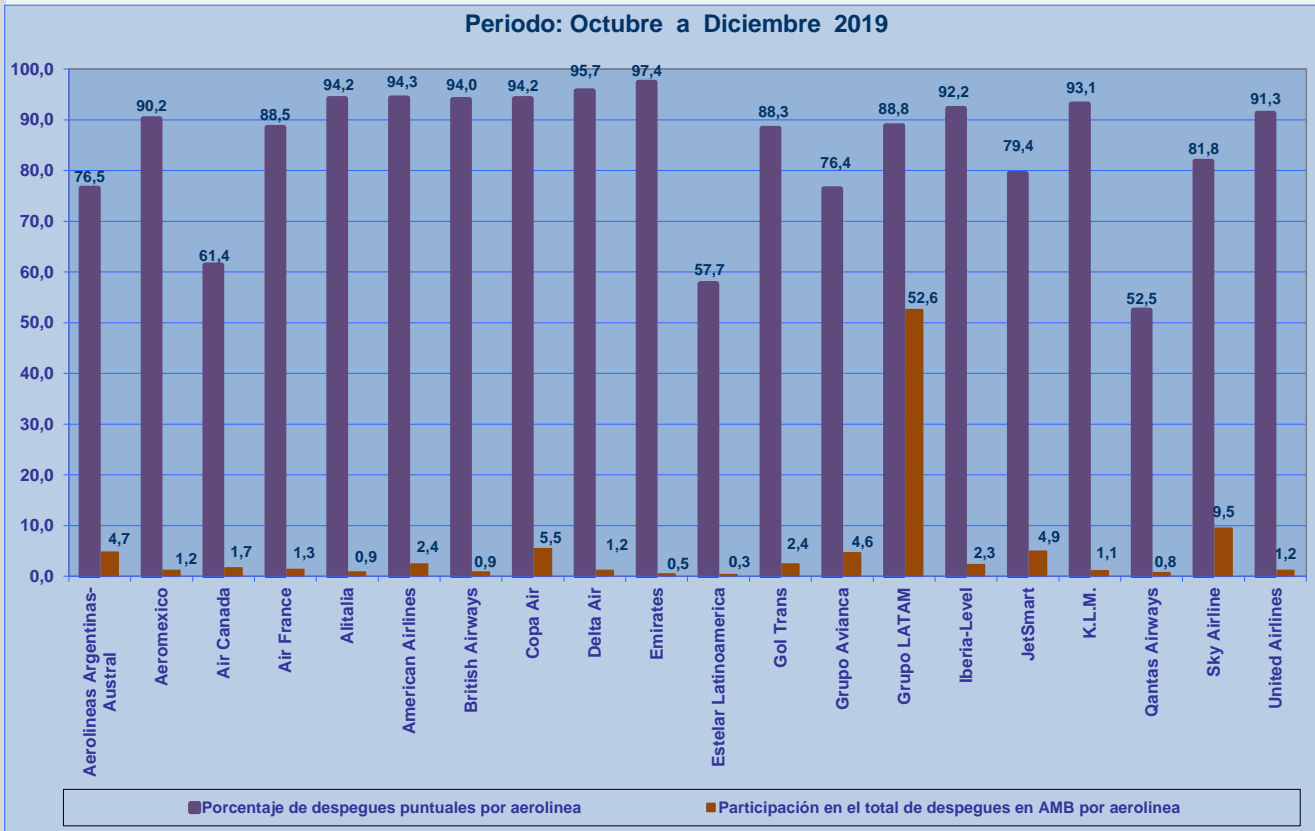
24-01-2020

PUNTUALIDAD EN DESPEGUES NACIONALES E INTERNACIONALES DESDE SANTIAGO

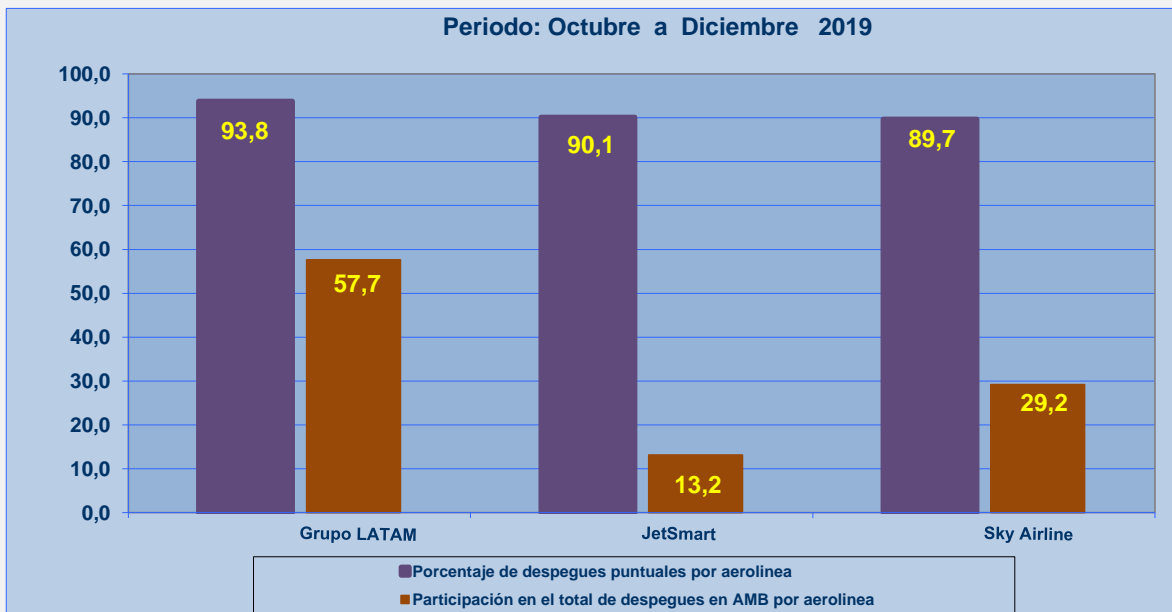




PUNTUALIDAD EN DESPEGUES INTERNACIONALES DESDE SANTIAGO

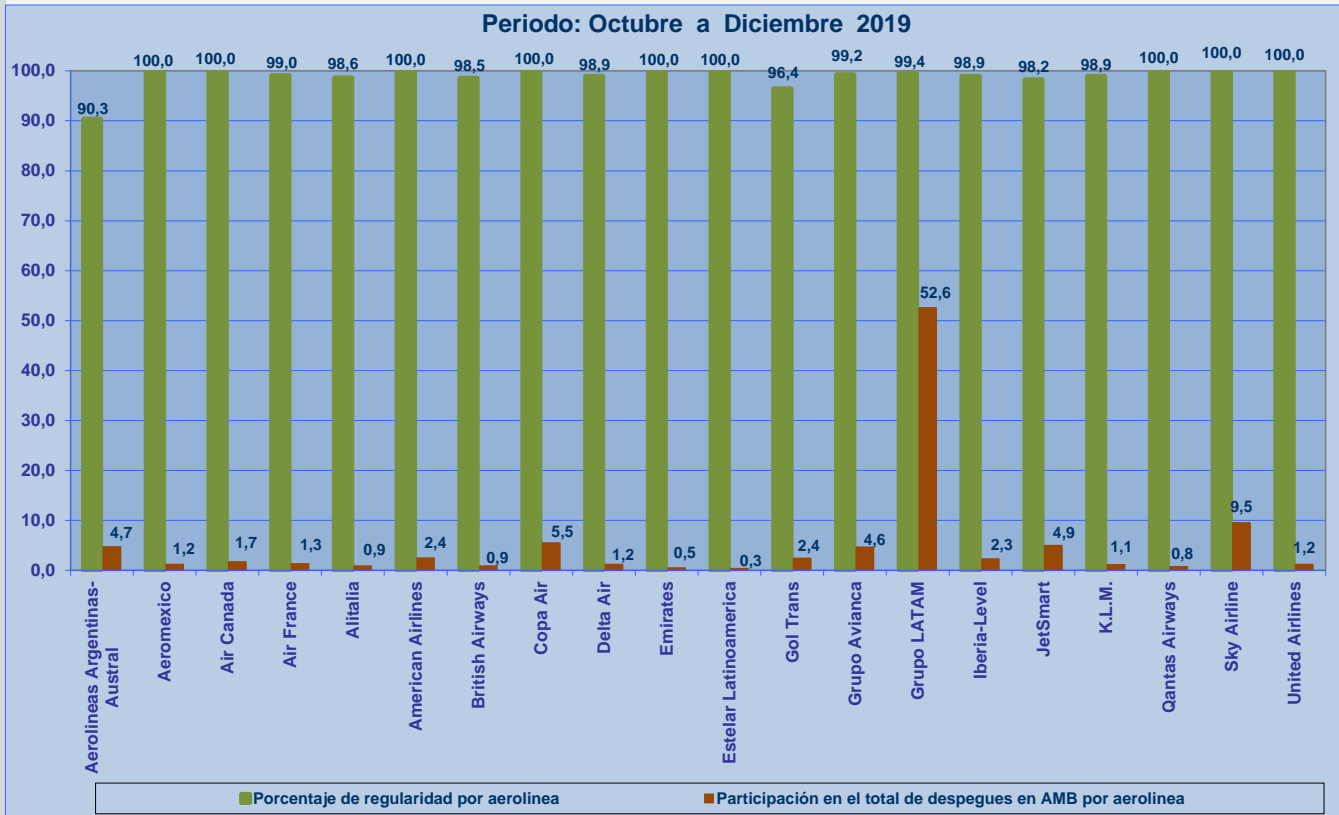


PUNTUALIDAD EN DESPEGUES NACIONALES DESDE SANTIAGO

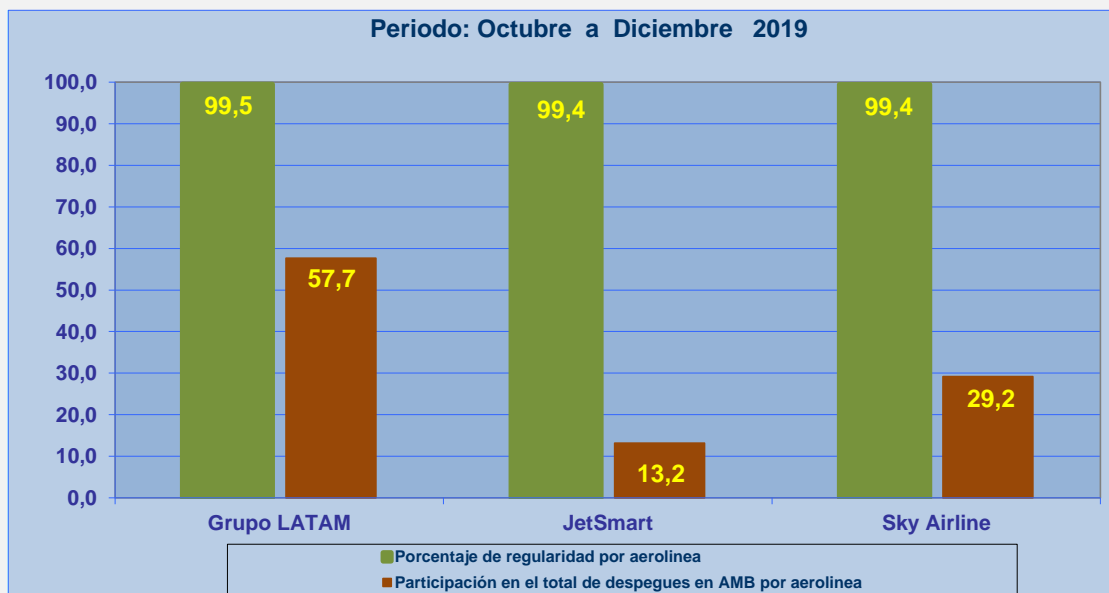




REGULARIDAD EN DESPEGUES INTERNACIONALES DESDE SANTIAGO



REGULARIDAD EN DESPEGUES NACIONALES DESDE SANTIAGO





INFORME DE REGULARIDAD Y PUNTUALIDAD POR RUTAS DE VUELO

PERIODO: OCTUBRE - DICIEMBRE 2019

Regularidad y puntualidad de los despegues internacionales y nacionales realizados desde el Aeropuerto Arturo Merino Benitez (AMB) de Santiago de Chile, hasta el primer punto de aterrizaje.

Rutas desde SCL	Porcentaje Vuelos (%)		Cantidad de despegues
	Regularidad	Puntualidad	
INTERNACIONAL			
Asuncion	98,9	87,0	92
Atlanta	98,9	95,7	92
Auckland N.Z.	100,0	87,5	64
Barcelona	100,0	88,2	51
Bogota	99,6	76,4	454
Buenos Aires	96,4	84,5	1.300
Ciudad de Mexico	100,0	91,2	181
Ciudad de Panama	100,0	94,2	430
Cordoba	98,4	88,9	126
Dallas	100,0	97,8	92
El Palomar Arg.	96,6	89,5	143
Guayaquil	96,7	86,5	89
Houston	100,0	91,3	92
La Paz	100,0	96,9	64
Lima	99,8	87,1	1.372
Londres	98,5	94,0	67
Los Angeles	100,0	89,3	56
Madrid	99,1	91,4	220
Melbourne	100,0	92,3	39
Mendoza	99,6	82,8	262
Miami	99,6	87,7	235
Montevideo	99,5	86,8	219
Nueva York	100,0	89,0	91
Paris	99,0	88,5	104
Quito	98,0	92,0	50
Rio de Janeiro	100,0	89,8	373
Roma	98,6	94,2	69
Sao Paulo	98,6	86,5	892
Sydney	100,0	59,8	87
Toronto	100,0	63,6	66
Otras Ciudades	100,0	81,5	368
NACIONAL			
Antofagasta	99,6	92,0	1.566
Arica	99,5	89,9	753
Balmaceda	100,0	92,9	368
Calama	99,5	94,2	1.676
Castro (Chiloe)	100,0	90,9	66
Concepcion	99,6	93,1	1.292
Copiapo	99,6	92,9	550
Iquique	99,0	92,0	1.251
Isla de Pascua	100,0	87,5	152
La Serena	99,3	91,4	748
Osorno	99,4	93,0	171
Puerto Montt	99,5	91,4	1.227
Puerto Natales	100,0	83,0	47
Punta Arenas	99,2	93,1	781
Temuco	99,2	90,7	859
Valdivia	99,7	89,4	312

Nota: Otras Ciudades internacionales: Porto Alegre, Santa Cruz, Cusco, Trujillo, Arequipa, Pisco, Cali, San Juan, Punta Cana, Brasilia, Cancun, Recife, Ushuia, Florianapolis, Salvador Bahia, Cataratas Iguacu, Pto. Stanley.

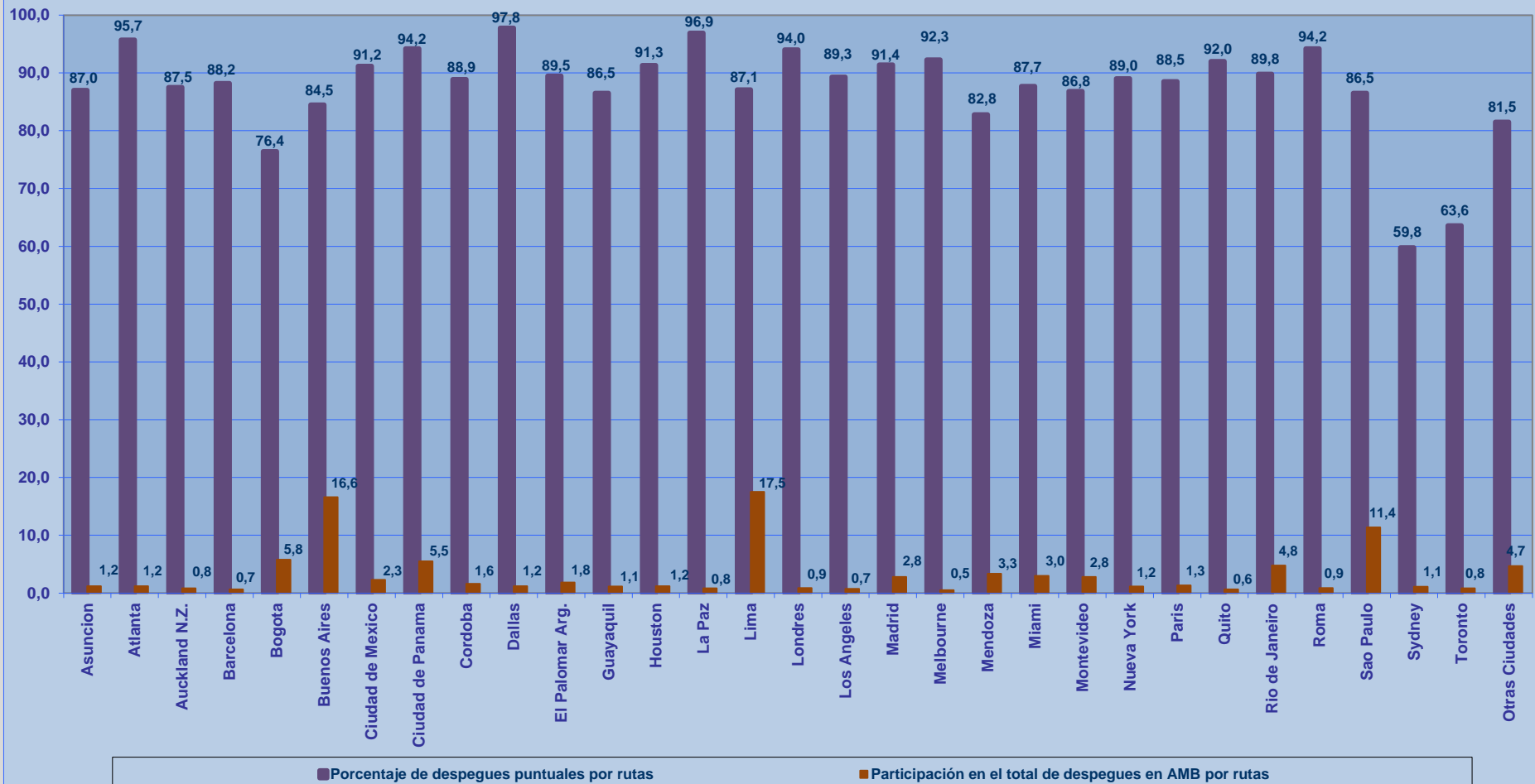


24-01-2020

PUNTUALIDAD POR RUTAS EN DESPEGUES INTERNACIONALES

La información publicada considera vuelos desde Aeropuerto de Santiago hasta el primer punto de aterrizaje.

Periodo: Octubre a Diciembre 2019



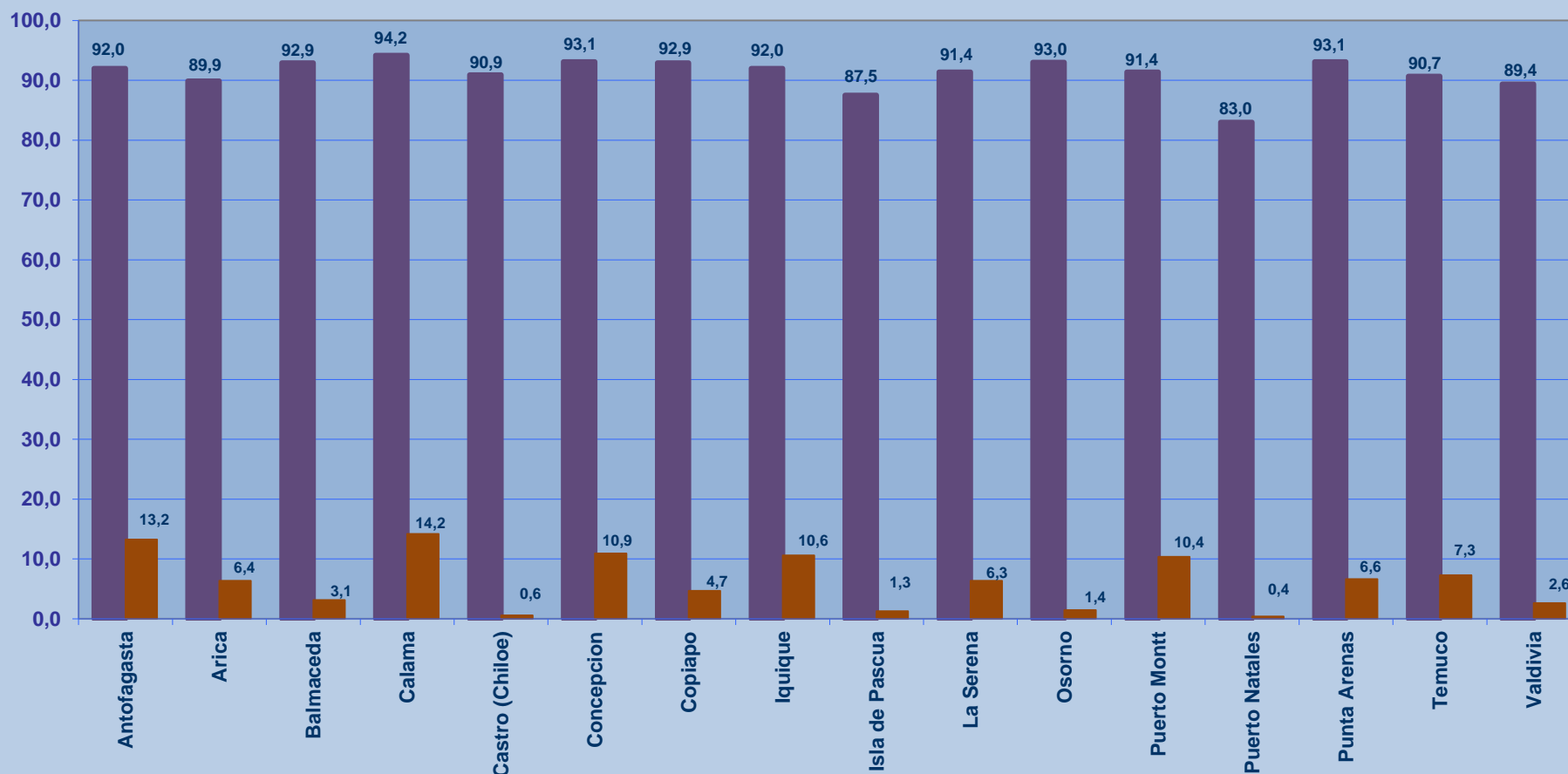


24-01-2020

PUNTUALIDAD POR RUTAS EN DESPEGUES NACIONALES

La información publicada considera vuelos desde Aeropuerto de Santiago hasta el primer punto de aterrizaje.

Periodo: Octubre a Diciembre 2019



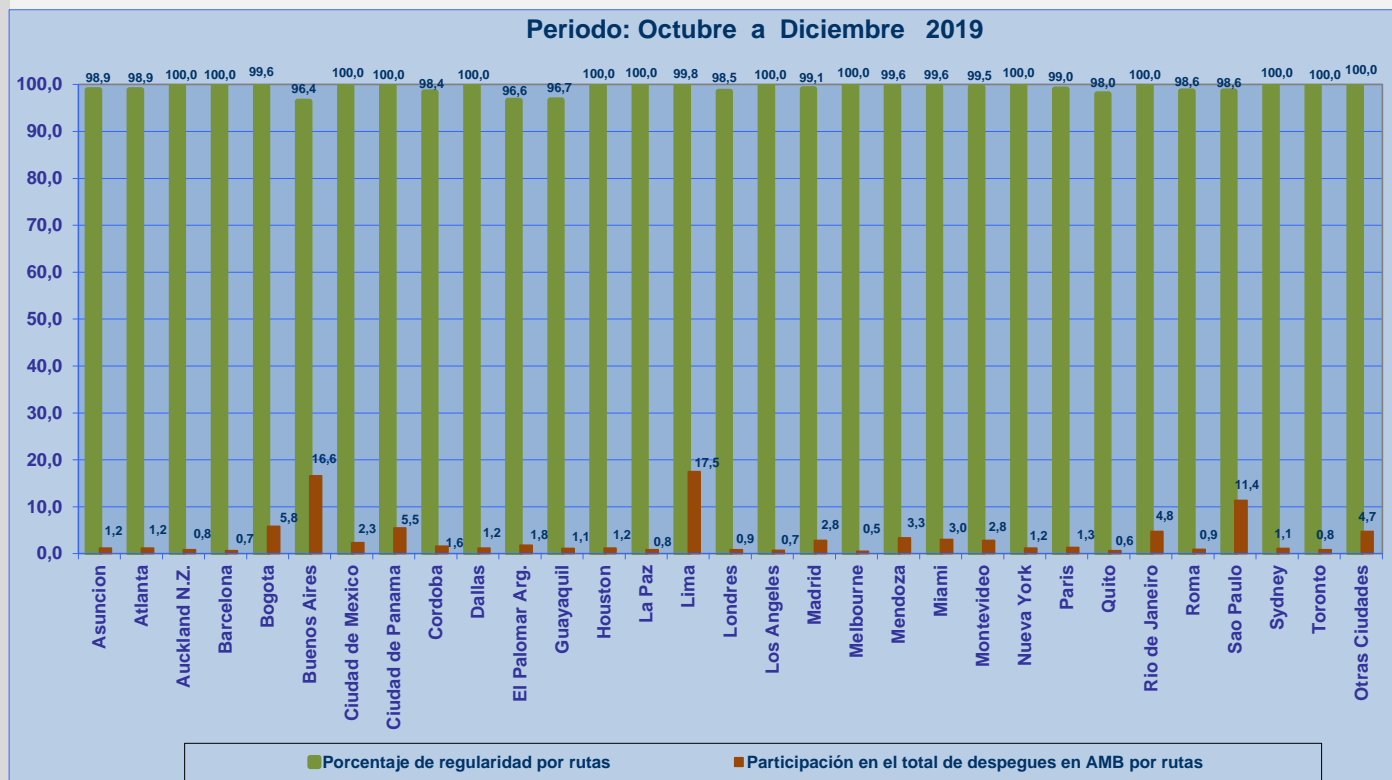
■ Porcentaje de despegues puntuales por rutas

■ Participación en el total de despegues en AMB por rutas



REGULARIDAD EN DESPEGUES INTERNACIONALES

La información publicada considera vuelos desde Aeropuerto de Santiago hasta el primer punto de aterrizaje.



REGULARIDAD EN DESPEGUES NACIONALES

La información publicada considera vuelos desde Aeropuerto de Santiago hasta el primer punto de aterrizaje.

