



24-01-2020

INFORME DE REGULARIDAD Y PUNTUALIDAD POR RUTAS DE VUELOS

PERIODO: OCTUBRE - DICIEMBRE 2019

Aeródromo: Pichoy de VALDIVIA

Regularidad y puntualidad de los despegues internacionales y nacionales realizados desde el aeródromo Pichoy de Valdivia, hasta el primer punto de aterrizaje.

Líneas Aéreas y Aeropuertos de Destino	Porcentaje Vuelos (%)		Cantidad de Despegues	Promedio Minutos Atrasos
	Regularidad	Puntualidad		
<u>Líneas Aéreas que operan</u>				
Sky Airline	100,0	80,1	141	38
Grupo LATAM	100,0	81,7	115	39
JetSmart	96,6	82,1	56	62
Total Valdivia	99,4	81,1	312	43
<u>Ciudades que cubre</u>				
Santiago	99,4	81,1	312	43
Total Valdivia	99,4	81,1	312	43



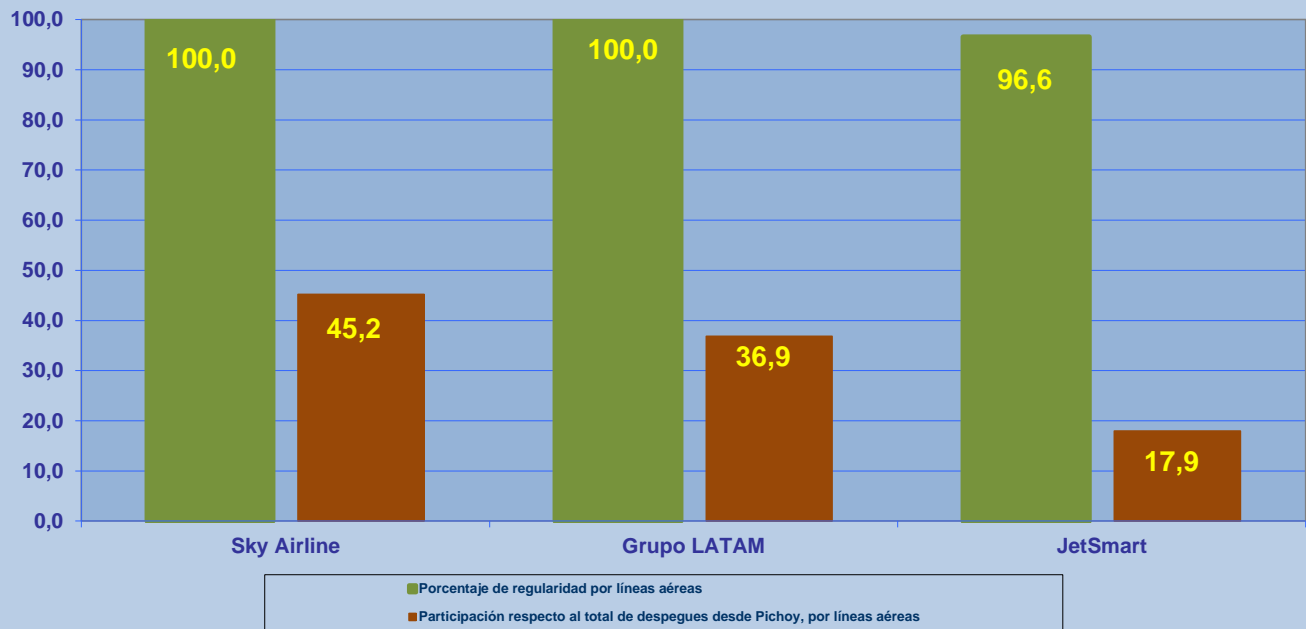
REGULARIDAD Y PUNTUALIDAD POR LINEAS AEREAS EN DESPEGUES NACIONALES E INTERNACIONALES

Aeródromo de Origen: Pichoy de VALDIVIA

La información publicada considera vuelos desde Aeropuerto de Origen hasta el primer punto de aterrizaje.

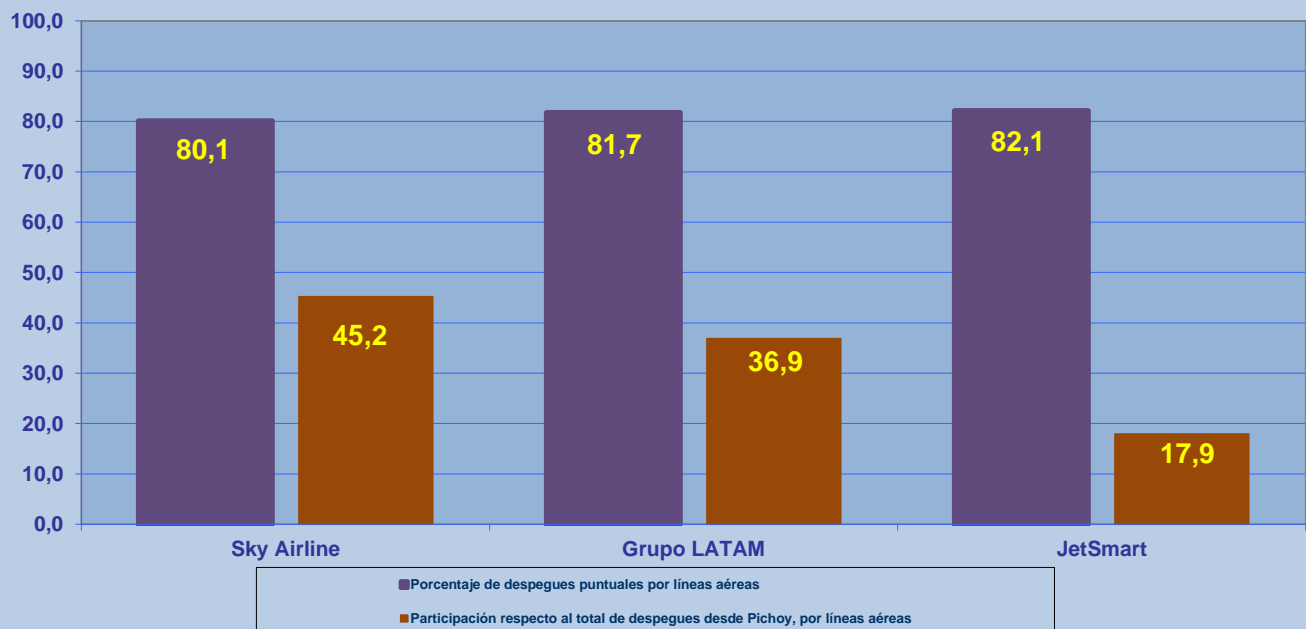
REGULARIDAD DE LOS VUELOS

Periodo: Octubre - Diciembre 2019



PUNTUALIDAD DE LOS VUELOS

Periodo: Octubre - Diciembre 2019





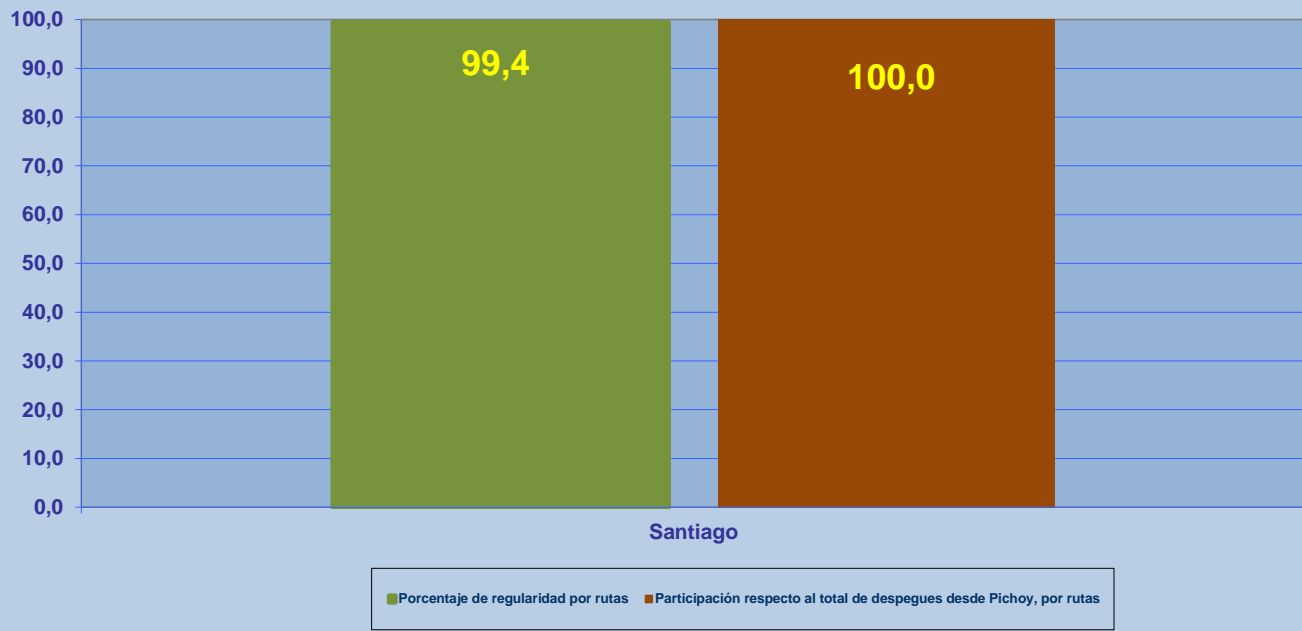
REGULARIDAD Y PUNTUALIDAD POR LINEAS AEREAS EN DESPEGUES NACIONALES E INTERNACIONALES

Aeródromo de Origen: Pichoy de VALDIVIA

La información publicada considera vuelos desde Aeropuerto de Origen hasta el primer punto de aterrizaje.

REGULARIDAD DE LOS VUELOS

Periodo: Octubre - Diciembre 2019



PUNTUALIDAD DE LOS VUELOS

Periodo: Octubre - Diciembre 2019

