



26-10-2020

## INFORME DE REGULARIDAD Y PUNTUALIDAD POR LÍNEAS AÉREAS

**PERIODO: JULIO - SEPTIEMBRE 2020**

Regularidad y puntualidad de los despegues internacionales y nacionales realizados desde el Aeropuerto Arturo Merino Benítez (AMB) de Santiago de Chile.

LINEAS AEREAS EN	Cantidad de vuelos realizados	(%) de vuelos puntuales	Promedio minutos de atrasos	(%) de vuelos regulares
Rutas Internacionales	337	90,5	89	99,4
Rutas Nacionales	2.296	85,8	70	98,1
<b>Promedio Sistema</b>	<b>2.633</b>	<b>86,4</b>	<b>72</b>	<b>98,3</b>

Rutas/Años	Vuelos Realizados		Variación
	2019	2020	
Internacional	8.185	337	-95,9%
Nacional	11.003	2.296	-79,1%
<b>Total</b>	<b>19.188</b>	<b>2.633</b>	<b>-86,3%</b>

Nota1: Todas las operaciones son con relación a vuelos de pasajeros.

Nota2: "Cantidad de vuelos realizados", es la suma de vuelos puntuales más los vuelos atrasados.

Nota3: Los resultados difieren de lo habitual por la pandemia mundial del Covid-19 y las causas pueden ser externas a las líneas aéreas.

Nota4.- El promedio de minutos de atrasos, es la resultante de la cantidad de minutos totales atrasados versus la cantidad de vuelos atrasados (se entiende por vuelo atrasado, todo aquel vuelo que sobrepase los 15 minutos de su itinerario).



**Jac**  
JUNTA DE AERONÁUTICA CIVIL



Junta de  
Aeronáutica  
Civil  
Ministerio de  
Transportes y  
Telecomunicaciones  
Gobierno de Chile

26-10-2020

## INFORME DE REGULARIDAD Y PUNTUALIDAD POR RUTAS DE VUELO

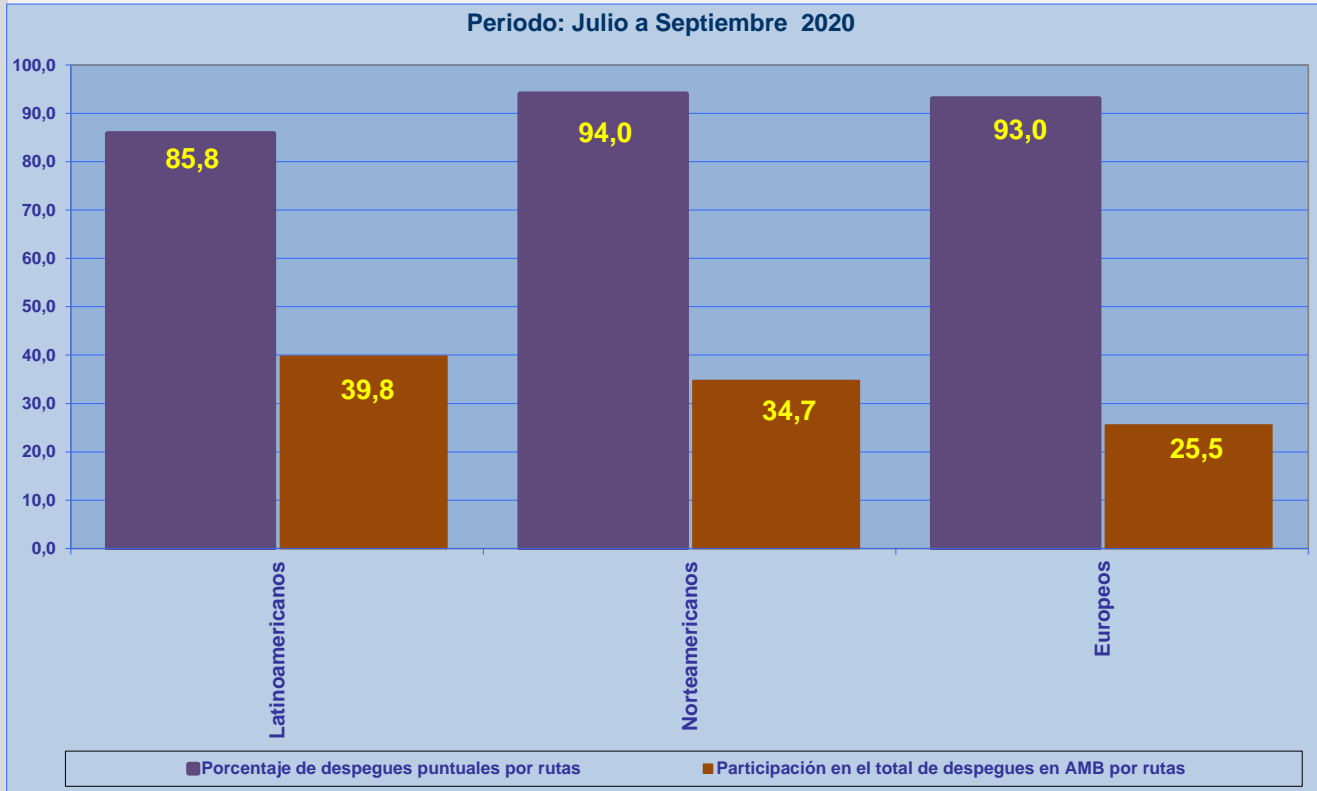
**PERIODO: JULIO - SEPTIEMBRE 2020**

Regularidad y puntualidad de los despegues internacionales y nacionales realizados desde el Aeropuerto Arturo Merino Benitez (AMB) de Santiago de Chile, hasta el primer punto de aterrizaje.

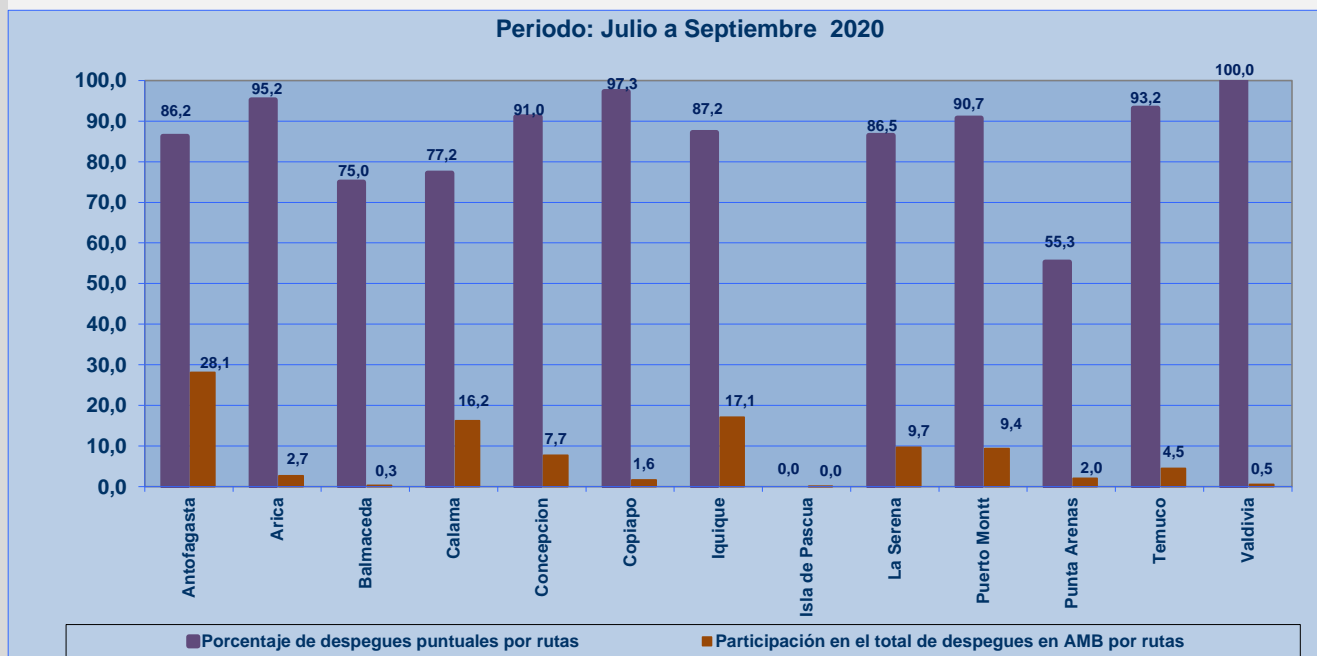
Rutas desde SCL	Cantidad de vuelos realizados	(%) de vuelos puntuales	Promedio minutos de atrasos	(%) de vuelos regulares
<b>INTERNACIONAL</b>				
Latinoamericanos	134	85,8	58	99,3
Norteamericanos	117	94,0	230	99,2
Europeos	86	93,0	24	100,0
<b>NACIONAL</b>				
Antofagasta	646	86,2	57	99,1
Arica	62	95,2	44	95,4
Balmaceda	8	75,0	131	88,9
Calama	373	77,2	108	96,1
Concepcion	177	91,0	43	100,0
Copiapo	37	97,3	40	100,0
Iquique	392	87,2	55	95,6
Isla de Pascua	1	0,0	157	100,0
La Serena	223	86,5	67	100,0
Puerto Montt	215	90,7	53	99,5
Punta Arenas	47	55,3	56	100,0
Temuco	103	93,2	43	100,0
Valdivia	12	100,0		100,0



**PUNTUALIDAD EN DESPEGUES INTERNACIONALES DESDE SANTIAGO A RUTAS:**



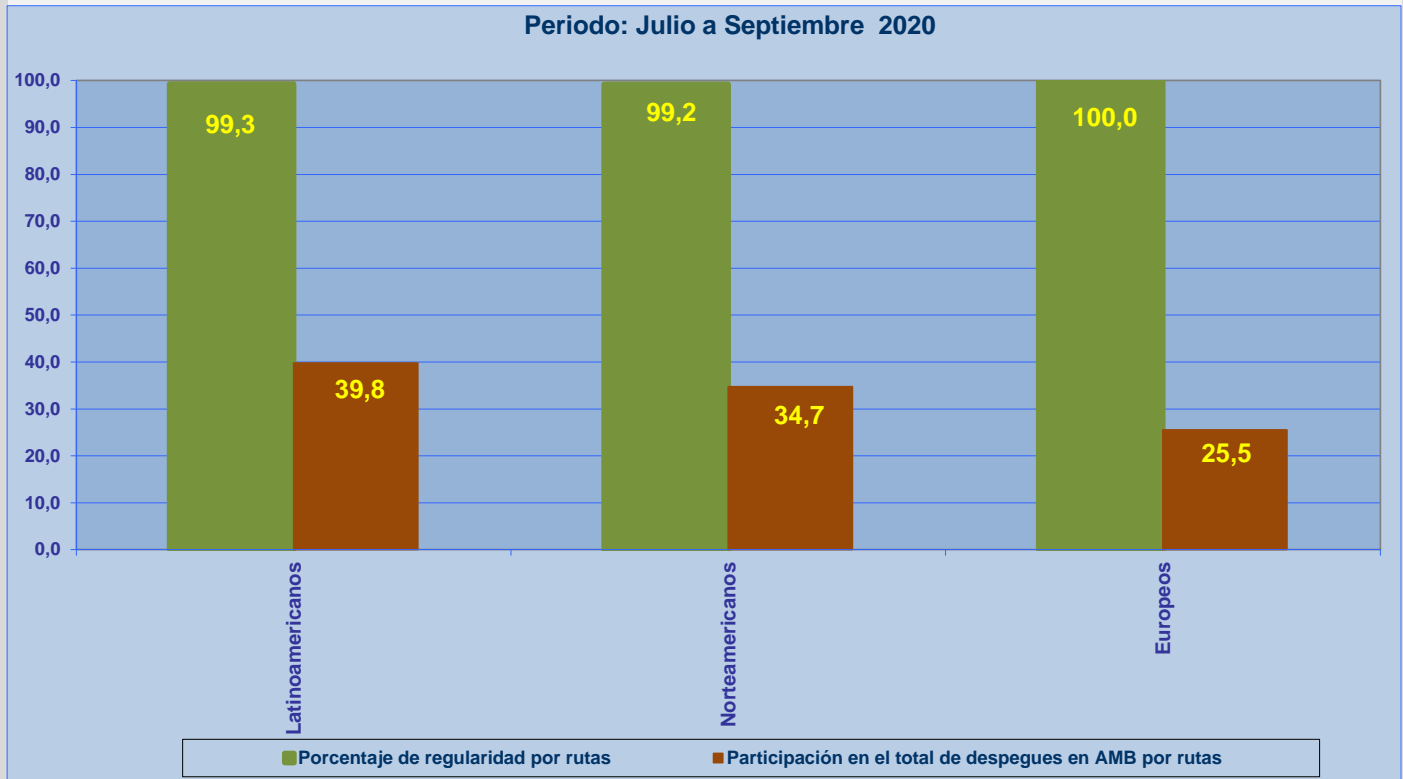
**PUNTUALIDAD EN DESPEGUES NACIONALES DESDE SANTIAGO A:**





## REGULARIDAD EN DESPEGUES INTERNACIONALES

La información publicada considera vuelos desde Aeropuerto de Santiago hasta el primer punto de aterrizaje.



## REGULARIDAD EN DESPEGUES NACIONALES

La información publicada considera vuelos desde Aeropuerto de Santiago hasta el primer punto de aterrizaje.

