



INFORME DE REGULARIDAD Y PUNTUALIDAD POR LÍNEAS AÉREAS

PERIODO: OCTUBRE - DICIEMBRE 2021

Regularidad y puntualidad de los despegues internacionales y nacionales realizados desde el Aeropuerto Arturo Merino Benítez (AMB) de Santiago de Chile.

LINEAS AEREAS EN	Cantidad de vuelos realizados	(%) de vuelos puntuales	Promedio minutos de atrasos	(%) de vuelos regulares
Rutas Internacionales	3.230	75,7	49	99,6
Rutas Nacionales	10.339	88,0	41	98,9
Promedio Sistema	13.569	85,1	44	99,1

Rutas/Años	Vuelos Realizados			Variación Años	
	2019	2020	2021	21 vs 19	21 vs 20
Internacional	7.840	1.526	3.230	-58,8%	111,7%
Nacional	11.819	5.664	10.339	-12,5%	82,5%
Total	19.659	7.190	13.569	-31,0%	88,7%

Nota1: Todas las operaciones son con relación a vuelos de pasajeros.

Nota2: "Cantidad de vuelos realizados", es la suma de vuelos puntuales más los vuelos atrasados.

Nota3: Los resultados difieren de lo habitual por la pandemia mundial del Covid-19 y las causas pueden ser externas a las líneas aéreas.

Nota4.- El promedio de minutos de atrasos, es la resultante de la cantidad de minutos totales atrasados versus la cantidad de vuelos atrasados (se entiende por vuelo atrasado, todo aquel vuelo que sobrepase los 15 minutos de su itinerario).



Jac
JUNTA DE AERONÁUTICA CIVIL



Junta de
Aeronáutica
Civil
Ministerio de
Transportes y
Telecomunicaciones
Gobierno de Chile

24-01-2022

INFORME DE REGULARIDAD Y PUNTUALIDAD POR RUTAS DE VUELO

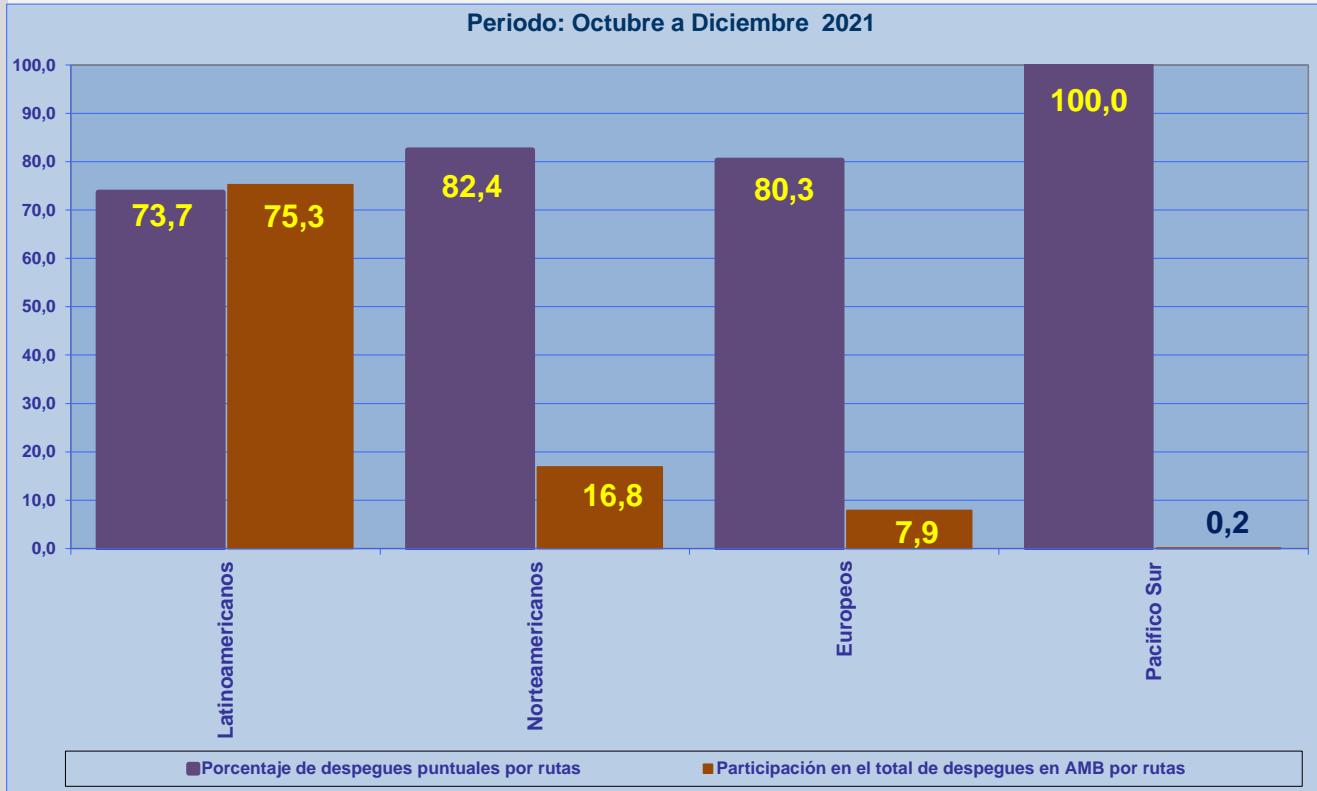
PERIODO: OCTUBRE - DICIEMBRE 2021

Regularidad y puntualidad de los despegues internacionales y nacionales realizados desde el Aeropuerto Arturo Merino Benítez (AMB) de Santiago de Chile, hasta el primer punto de aterrizaje.

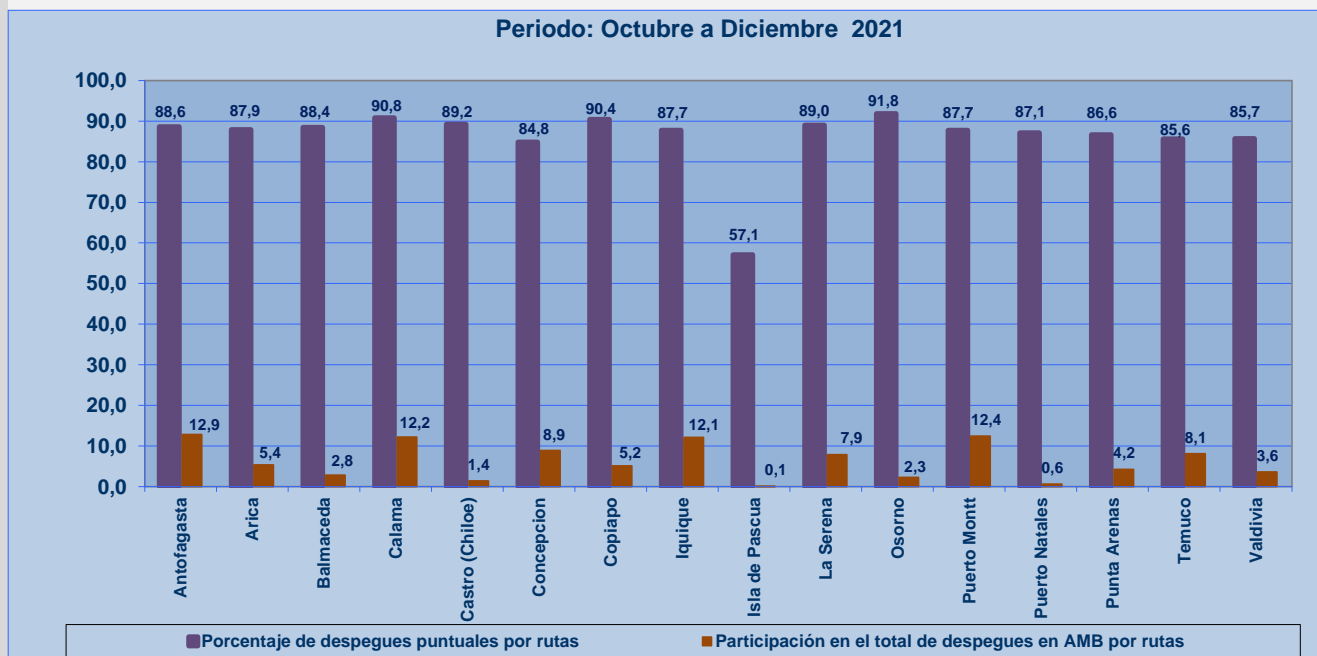
Rutas desde SCL	Cantidad de vuelos realizados	(%) de vuelos puntuales	Promedio minutos de atrasos	(%) de vuelos regulares
INTERNACIONAL				
Latinoamericanos	2.431	73,7	47	99,8
Norteamericanos	544	82,4	70	98,7
Europeos	254	80,3	36	100,0
Pacifico Sur	1	100,0		100,0
NACIONAL				
Antofagasta	1.330	88,6	43	98,9
Arica	556	87,9	44	97,4
Balmaceda	292	88,4	32	99,7
Calama	1.259	90,8	37	98,1
Castro (Chiloe)	148	89,2	43	100,0
Concepcion	919	84,8	42	99,4
Copiapo	533	90,4	35	99,1
Iquique	1.251	87,7	46	98,7
Isla de Pascua	7	57,1	27	100,0
La Serena	816	89,0	34	99,8
Osorno	233	91,8	31	99,6
Puerto Montt	1.287	87,7	42	99,6
Puerto Natales	62	87,1	24	100,0
Punta Arenas	439	86,6	49	97,1
Temuco	836	85,6	37	98,6
Valdivia	371	85,7	59	99,5



PUNTUALIDAD EN DESPEGUES INTERNACIONALES DESDE SANTIAGO A RUTAS:



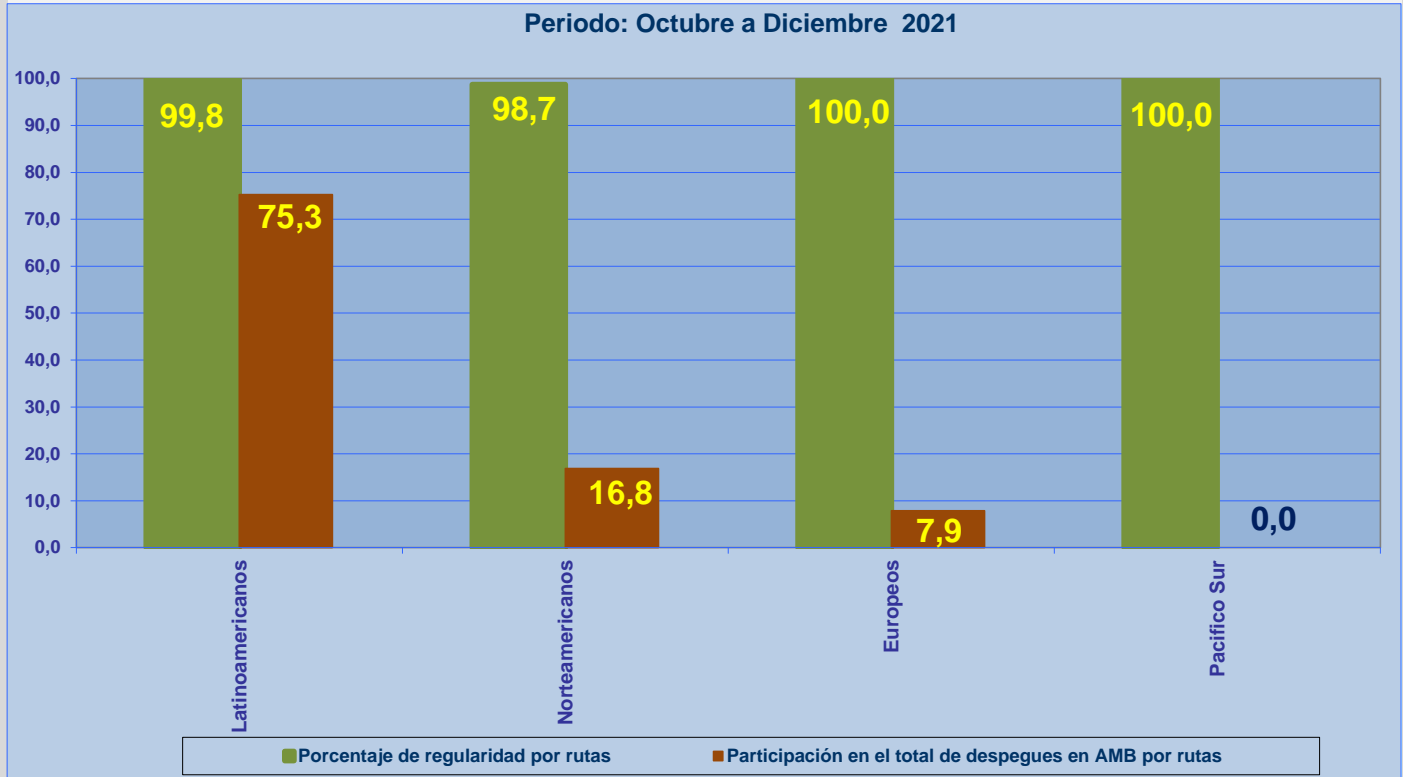
PUNTUALIDAD EN DESPEGUES NACIONALES DESDE SANTIAGO A:





REGULARIDAD EN DESPEGUES INTERNACIONALES

La información publicada considera vuelos desde Aeropuerto de Santiago hasta el primer punto de aterrizaje.



REGULARIDAD EN DESPEGUES NACIONALES

La información publicada considera vuelos desde Aeropuerto de Santiago hasta el primer punto de aterrizaje.

