



22-04-2022

INFORME DE REGULARIDAD Y PUNTUALIDAD POR LÍNEAS AÉREAS

PERIODO: ENERO - MARZO 2022

Regularidad y puntualidad de los despegues internacionales y nacionales realizados desde el Aeropuerto Arturo Merino Benítez (AMB) de Santiago de Chile.

LÍNEAS AEREAS EN	Cantidad de vuelos realizados	(%) de vuelos puntuales	Promedio minutos de atrasos	(%) de vuelos regulares
Rutas Internacionales	4.564	86,8	59	99,5
Rutas Nacionales	10.336	87,9	49	98,9
Promedio Sistema	14.900	87,5	52	99,1

Rutas/Años	Vuelos Realizados por años			Variación años	
	2019	2021	2022	19 vs 22	21 vs 22
Internacional	8.907	2.379	4.564	-48,8%	91,8%
Nacional	12.623	6.286	10.336	-18,1%	64,4%
Total	21.530	8.665	14.900	-30,8%	72,0%

Nota1: Todas las operaciones son con relación a vuelos de pasajeros.

Nota2: "Cantidad de vuelos realizados", es la suma de vuelos puntuales más los vuelos atrasados.

Nota3: Los resultados difieren de lo habitual por la pandemia mundial del Covid-19 y las causas pueden ser externas a las líneas aéreas.

Nota4.- El promedio de minutos de atrasos, es la resultante de la cantidad de minutos totales atrasados versus la cantidad de vuelos atrasados (se entiende por vuelo atrasado, todo aquel vuelo que sobrepase los 15 minutos de su itinerario).

Nota5.- Para los días 11, 12 y 13 de febrero no se consideraron los vuelos cancelados por motivos de problemas en los servicios aeroportuarios.



INFORME DE REGULARIDAD Y PUNTUALIDAD POR RUTAS DE VUELO

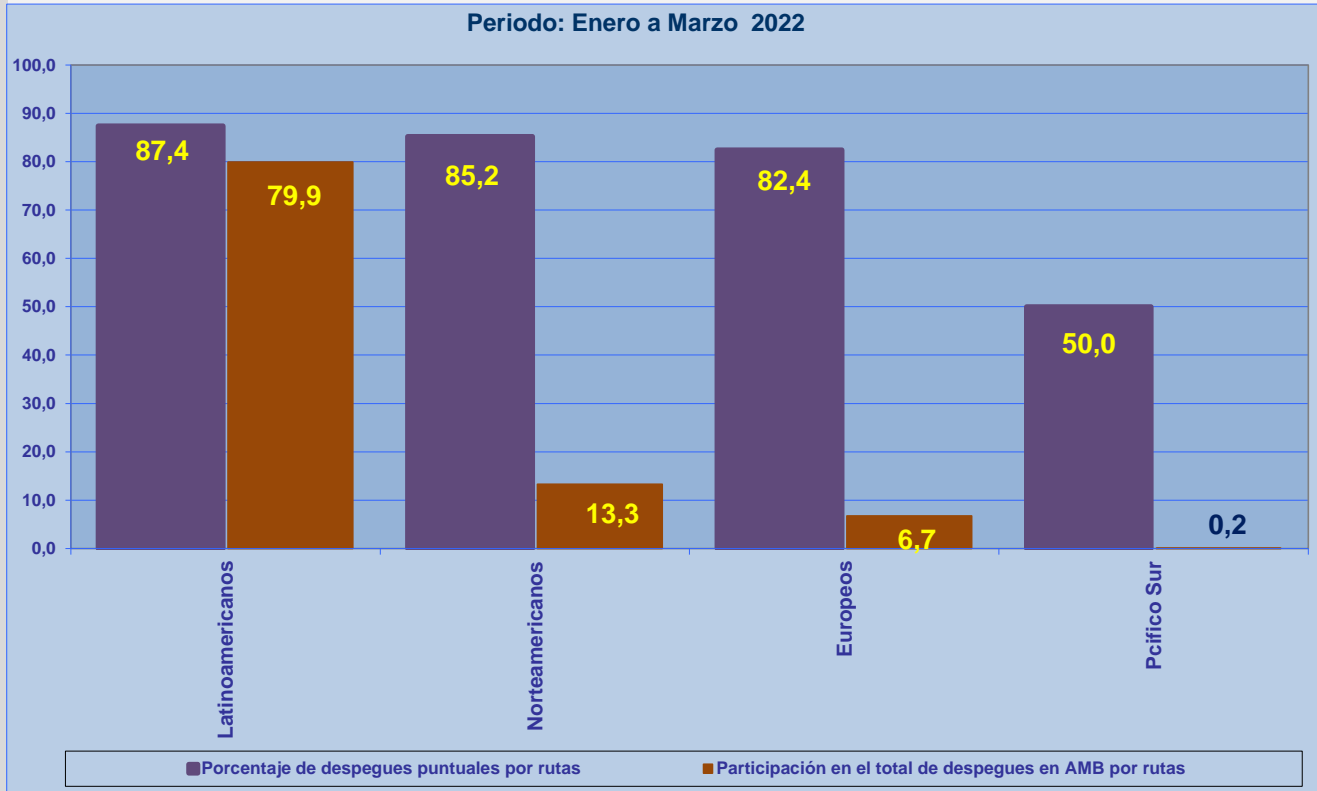
PERIODO: ENERO - MARZO 2022

Regularidad y puntualidad de los despegues internacionales y nacionales realizados desde el Aeropuerto Arturo Merino Benítez (AMB) de Santiago de Chile, hasta el primer punto de aterrizaje.

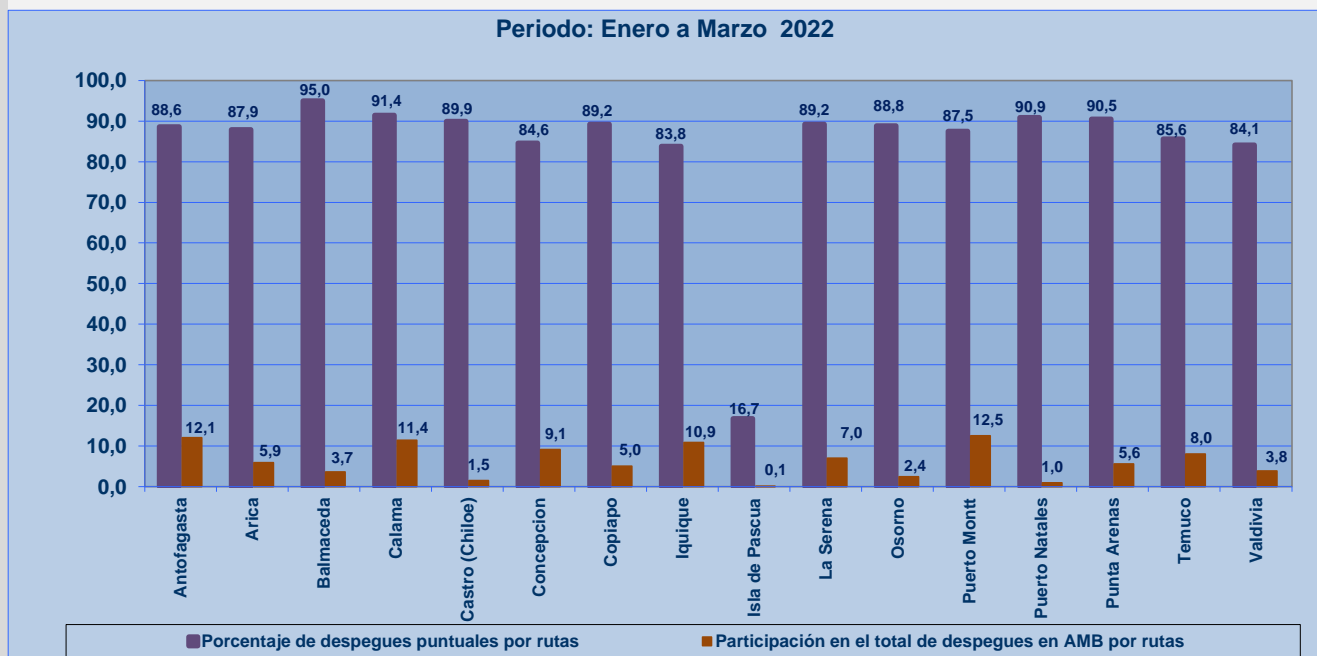
Rutas desde SCL	Cantidad de vuelos realizados	(%) de vuelos puntuales	Promedio minutos de atrasos	(%) de vuelos regulares
INTERNACIONAL				
Latinoamericanos	3.648	87,4	57	99,7
Norteamericanos	607	85,2	77	98,9
Europeos	307	82,4	43	99,4
Pcifico Sur	2	50,0	19	100,0
NACIONAL				
Antofagasta	1.247	88,6	49	99,0
Arica	612	87,9	59	98,1
Balmaceda	378	95,0	43	100,0
Calama	1.177	91,4	43	98,5
Castro (Chiloe)	158	89,9	33	100,0
Concepcion	943	84,6	53	99,1
Copiapo	518	89,2	55	99,4
Iquique	1.123	83,8	47	97,5
Isla de Pascua	6	16,7	27	100,0
La Serena	722	89,2	51	98,5
Osorno	250	88,8	53	99,6
Puerto Montt	1.293	87,5	48	99,5
Puerto Natales	99	90,9	75	100,0
Punta Arenas	581	90,5	53	99,0
Temuco	832	85,6	45	99,5
Valdivia	397	84,1	52	99,5



PUNTUALIDAD EN DESPEGUES INTERNACIONALES DESDE SANTIAGO A RUTAS:



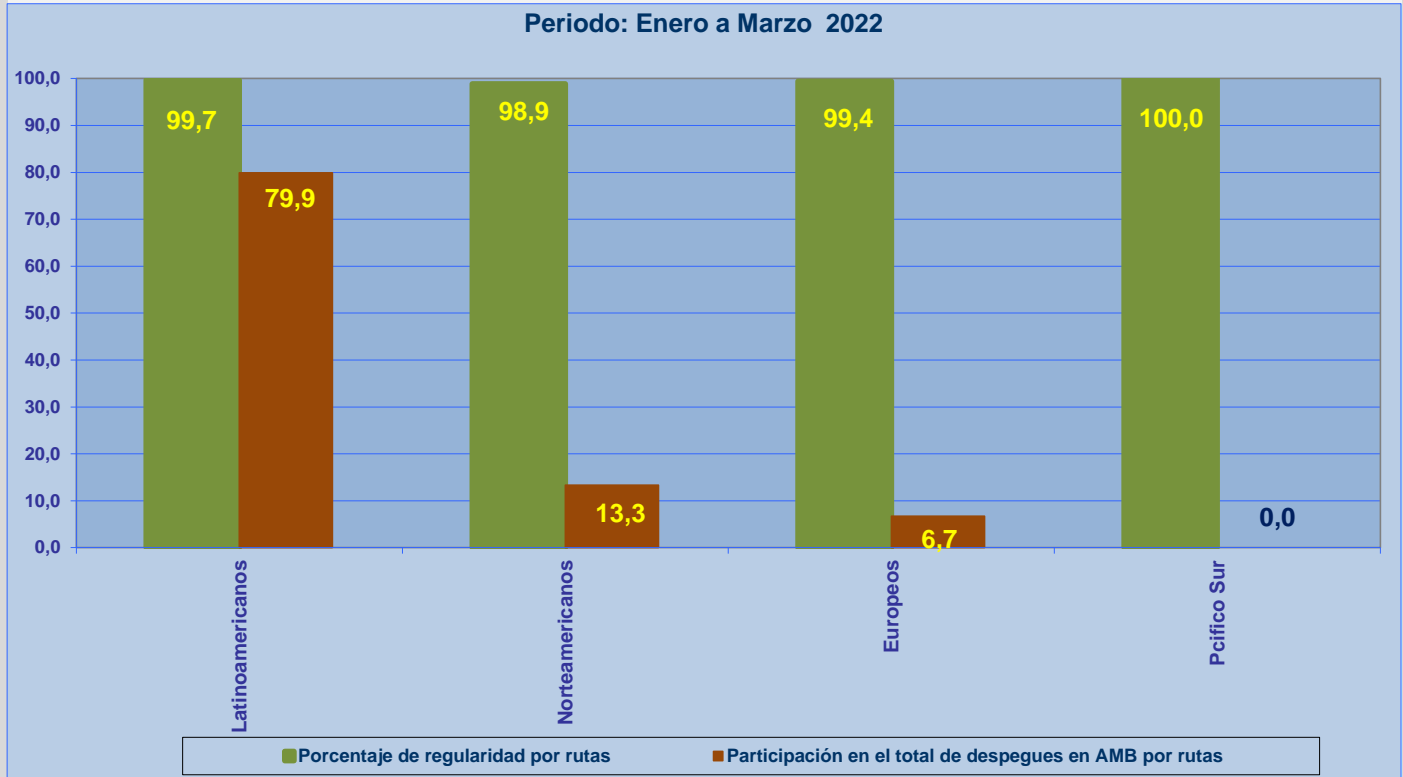
PUNTUALIDAD EN DESPEGUES NACIONALES DESDE SANTIAGO A:





REGULARIDAD EN DESPEGUES INTERNACIONALES

La información publicada considera vuelos desde Aeropuerto de Santiago hasta el primer punto de aterrizaje.



REGULARIDAD EN DESPEGUES NACIONALES

La información publicada considera vuelos desde Aeropuerto de Santiago hasta el primer punto de aterrizaje.

