



21-10-2022

INFORME DE REGULARIDAD Y PUNTUALIDAD POR LÍNEAS AÉREAS

PERIODO: JULIO - SEPTIEMBRE 2022

Regularidad y puntualidad de los despegues internacionales y nacionales realizados desde el Aeropuerto Arturo Merino Benítez (AMB) de Santiago de Chile.

LINEAS AEREAS EN	Cantidad de vuelos realizados	(%) de vuelos puntuales	Promedio minutos de atrasos	(%) de vuelos regulares
Air France	69	89,9	62	100,0
Copa Air	527	92,6	39	99,6
Sky Airline	3.081	89,5	40	99,9
Grupo LATAM	8.107	90,7	44	99,3
Aerolineas Argentinas-Austral	248	84,7	37	100,0
Grupo Avianca	267	90,6	140	100,0
Iberia-Level	92	89,1	74	98,9
JetSmart	1.386	81,7	57	99,6
Aeromexico	83	98,8	129	100,0
American Airlines	131	90,8	241	99,2
K.L.M.	92	79,3	86	100,0
United Airlines	91	92,3	194	98,9
Delta Air	40	85,0	132	100,0
Air Canada	39	94,9	145	100,0
British Airways	40	75,0	71	100,0
Star Up Sa	1	0,0	259	100,0
Promedio Sistema	14.294	89,5	51	99,5

Rutas/Años	Vuelos Realizados por años			Variación años	
	2019	2021	2022	19 vs 22	21 vs 22
Internacional	8.185	1.704	5.667	-30,8%	232,6%
Nacional	11.003	8.566	8.627	-21,6%	0,7%
Total	19.188	10.270	14.294	-25,5%	39,2%

Nota1: Todas las operaciones son con relación a vuelos de pasajeros.

Nota2: Grupo LATAM incluye a los operadores: Latam Airlines Group, Latam Airlines Chile, Latam Airlines Brasil, Latam Airlines Perú, Latam Airlines Ecuador, Latam Airlines Paraguay y Latam Airlines Argentina.

Nota3: Grupo Avianca incluye a los operadores: Avianca, Lacs y Taca.

Nota4: "Cantidad de vuelos realizados", es la suma de vuelos puntuales más los vuelos atrasados.

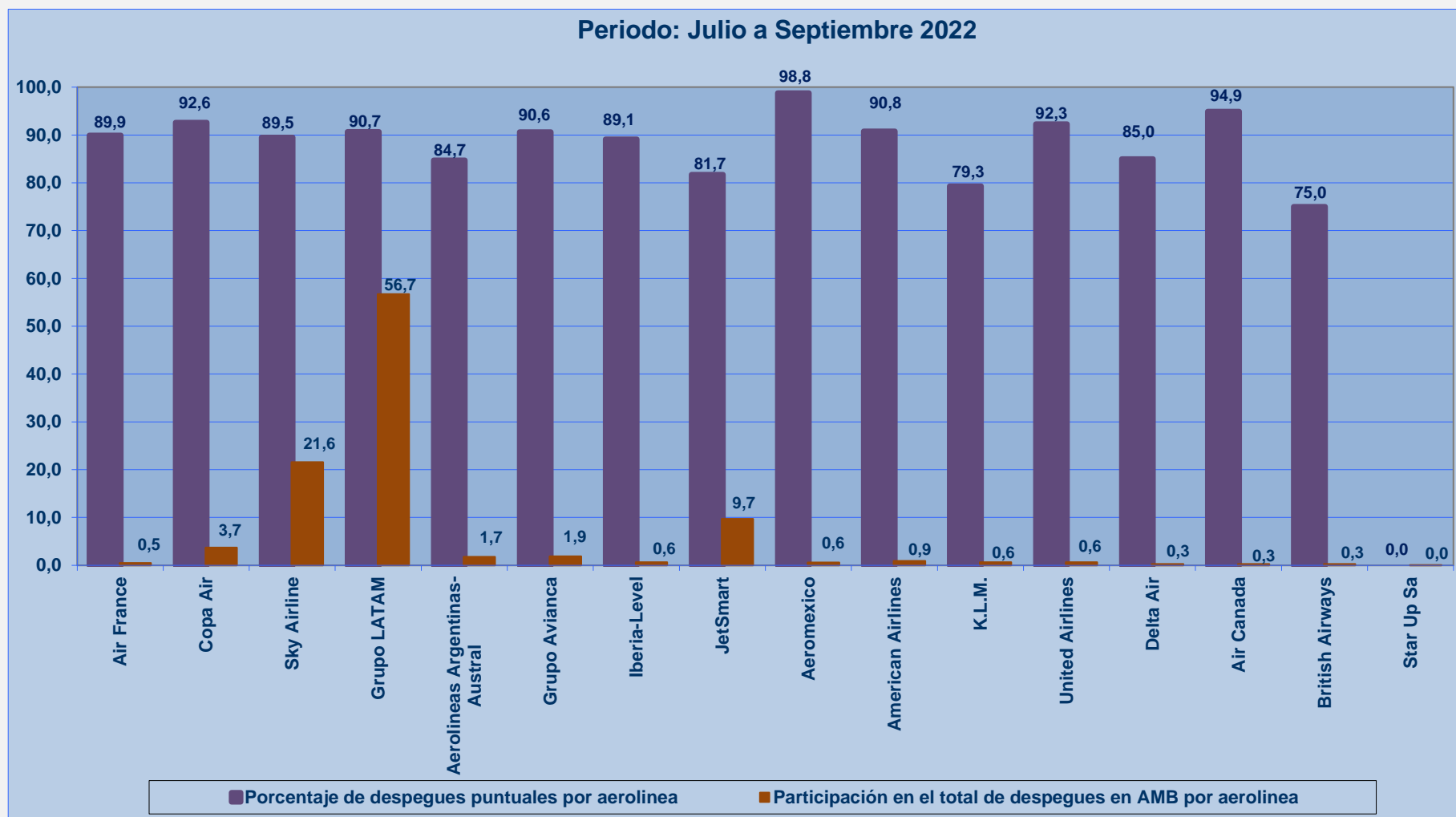
Nota5: Los resultados difieren de lo habitual por la pandemia mundial del covid-19 y las causas pueden ser externas a las líneas aéreas.

Nota6.- El promedio de minutos de atrasos, es la resultante de la cantidad de minutos totales atrasados versus la cantidad de vuelos atrasados (se entiende por vuelo atrasado, todo aquel vuelo que sobrepase los 15 minutos de su itinerario).



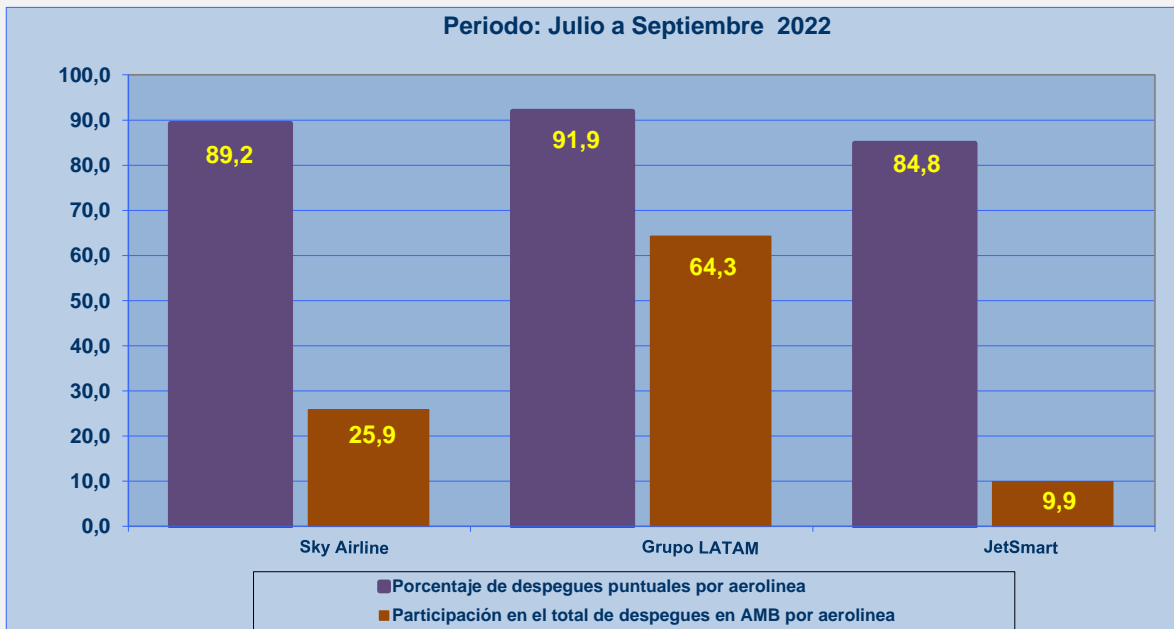
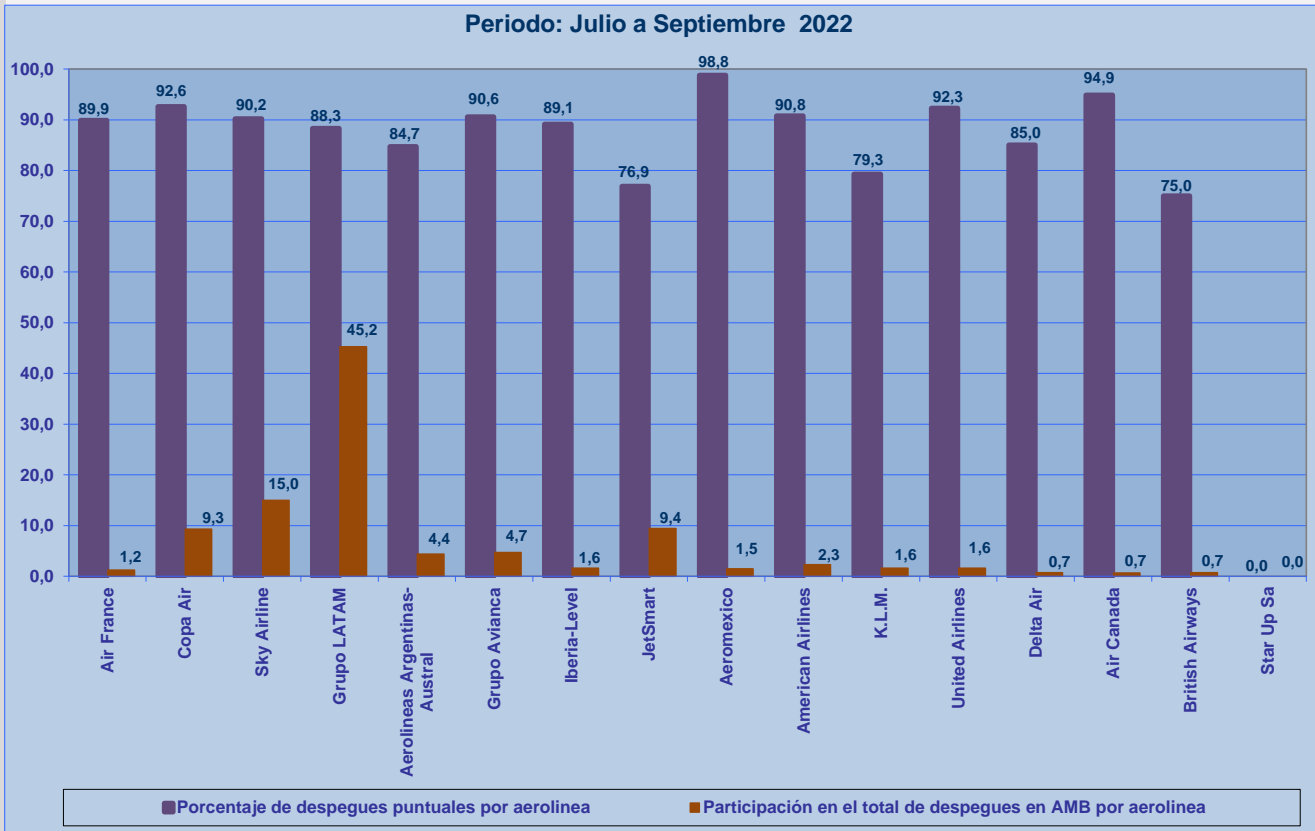
21-10-2022

PUNTUALIDAD EN DESPEGUES NACIONALES E INTERNACIONALES DESDE SANTIAGO



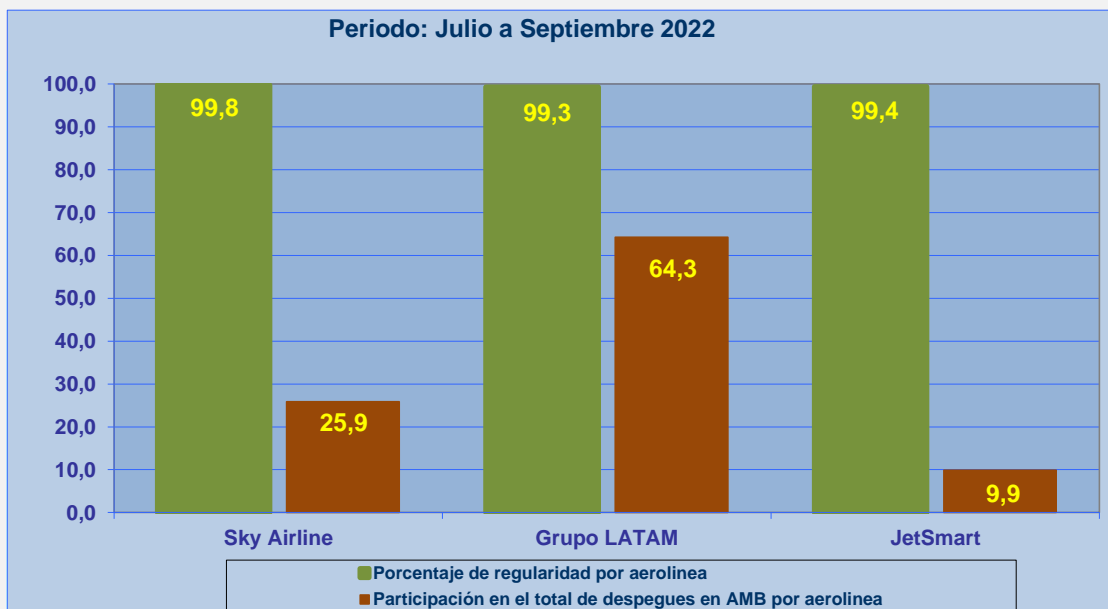
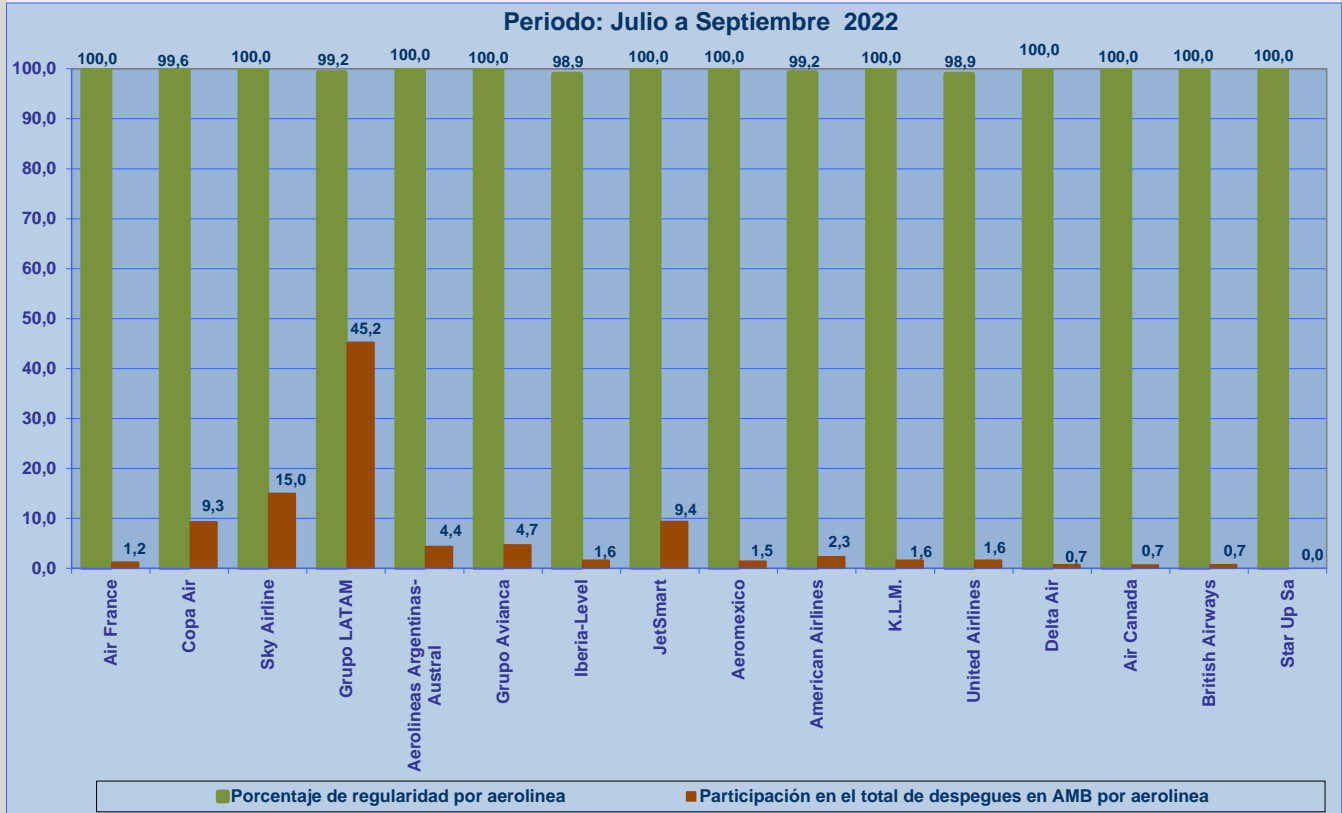


PUNTUALIDAD EN DESPEGUES INTERNACIONALES DESDE SANTIAGO





REGULARIDAD EN DESPEGUES INTERNACIONALES DESDE SANTIAGO





21-10-2022

INFORME DE REGULARIDAD Y PUNTUALIDAD POR RUTAS DE VUELO

PERIODO: JULIO - SEPTIEMBRE 2022

Regularidad y puntualidad de los despegues internacionales y nacionales realizados desde el Aeropuerto Arturo Merino Benitez (AMB) de Santiago de Chile, hasta el primer punto de aterrizaje.

Rutas desde SCL	Cantidad de vuelos realizados	(%) de vuelos puntuales	Promedio minutos de atrasos	(%) de vuelos regulares
INTERNACIONAL				
Arequipa	25	88,0	39	100,0
Asuncion	65	92,3	36	100,0
Atlanta	39	87,2	89	100,0
Auckland N.Z.	65	60,0	49	100,0
Bogota	556	88,1	84	100,0
Buenos Aires	997	85,7	47	99,8
Cali	53	88,7	67	100,0
Cancun	22	86,4	97	100,0
Ciudad de Mexico	149	95,3	42	92,5
Ciudad de Panama	526	92,6	39	99,6
Cordoba	65	95,4	43	98,5
Cusco	40	100,0		100,0
Florianapolis	42	95,2	51	100,0
Guayaquil	88	94,3	43	97,8
Houston	91	92,3	194	98,9
La Paz	27	92,6	95	100,0
Lima	904	87,8	50	100,0
Londres	40	75,0	71	100,0
Los Angeles	39	79,5	53	100,0
Madrid	188	88,8	60	99,5
Medellin	20	85,0	40	100,0
Mendoza	174	89,7	41	100,0
Miami	245	87,8	68	98,8
Montevideo	149	88,6	60	100,0
Nueva York	128	85,9	141	100,0
Paris	69	89,9	62	100,0
Porto Alegre	2	0,0	60	100,0
Punta Cana	21	85,7	52	100,0
Rio de Janeiro	201	94,5	31	100,0
Santa Cruz	38	92,1	91	100,0
Sao Paulo	521	82,3	36	99,6
Toronto	39	94,9	145	100,0
Trujillo	39	82,1	37	100,0
NACIONAL				
Antofagasta	1.169	92,0	36	99,4
Arica	390	89,7	45	99,7
Balmaceda	199	95,0	49	98,5
Calama	1.169	92,2	47	99,2
Castro (Chiloe)	118	88,1	65	100,0
Concepcion	979	90,8	48	99,2
Copiapo	507	89,9	55	99,4
Iquique	1.040	89,7	42	99,6
Isla de Pascua	22	68,2	28	100,0
La Serena	590	89,5	47	99,3
Osorno	178	85,4	56	98,9
Puerto Montt	990	89,9	52	99,7
Punta Arenas	312	90,7	36	99,7
Temuco	664	89,5	47	99,6
Valdivia	300	89,7	51	99,7

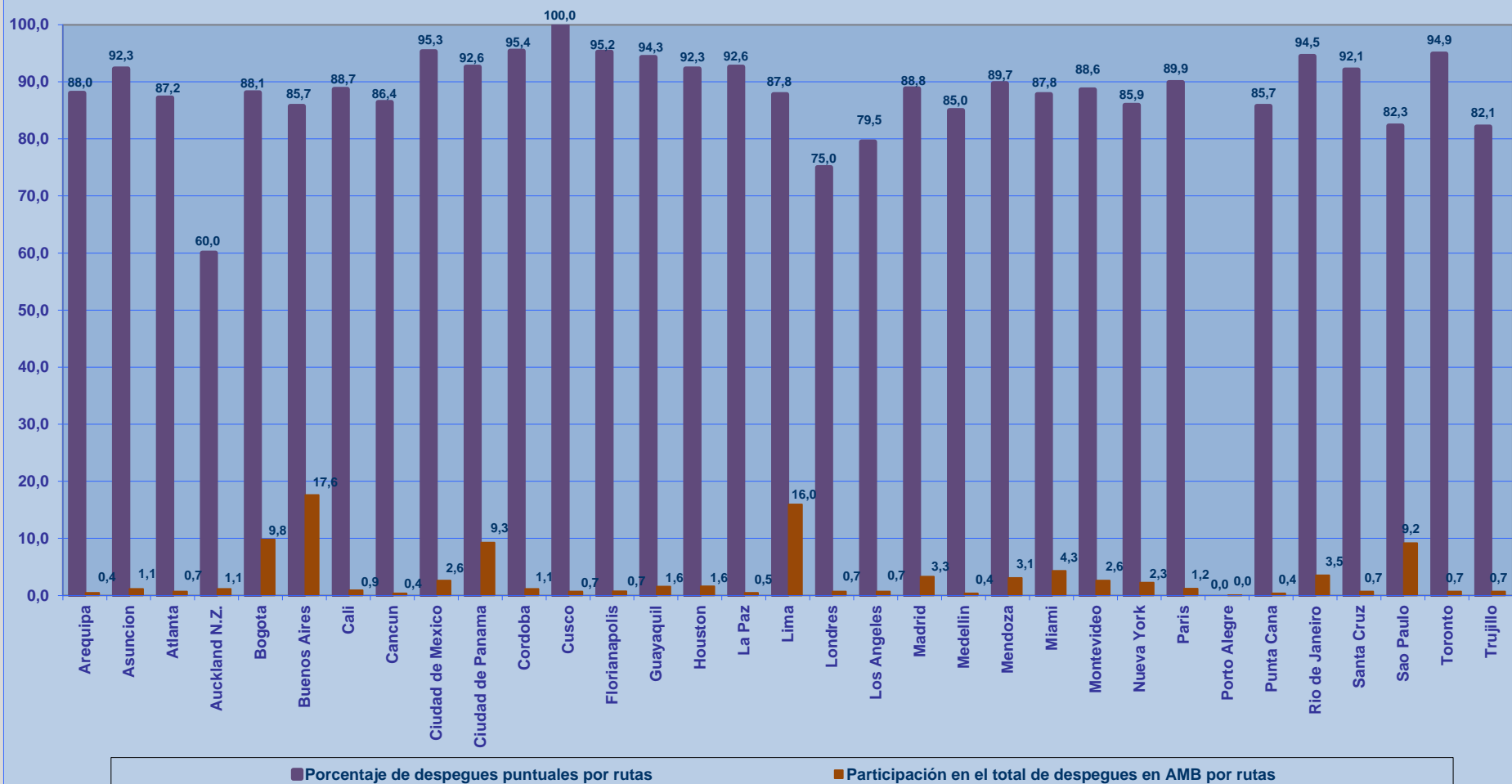


21-10-2022

PUNTUALIDAD POR RUTAS EN DESPEGUES INTERNACIONALES

La información publicada considera vuelos desde Aeropuerto de Santiago hasta el primer punto de aterrizaje.

Periodo: Julio a Septiembre 2022



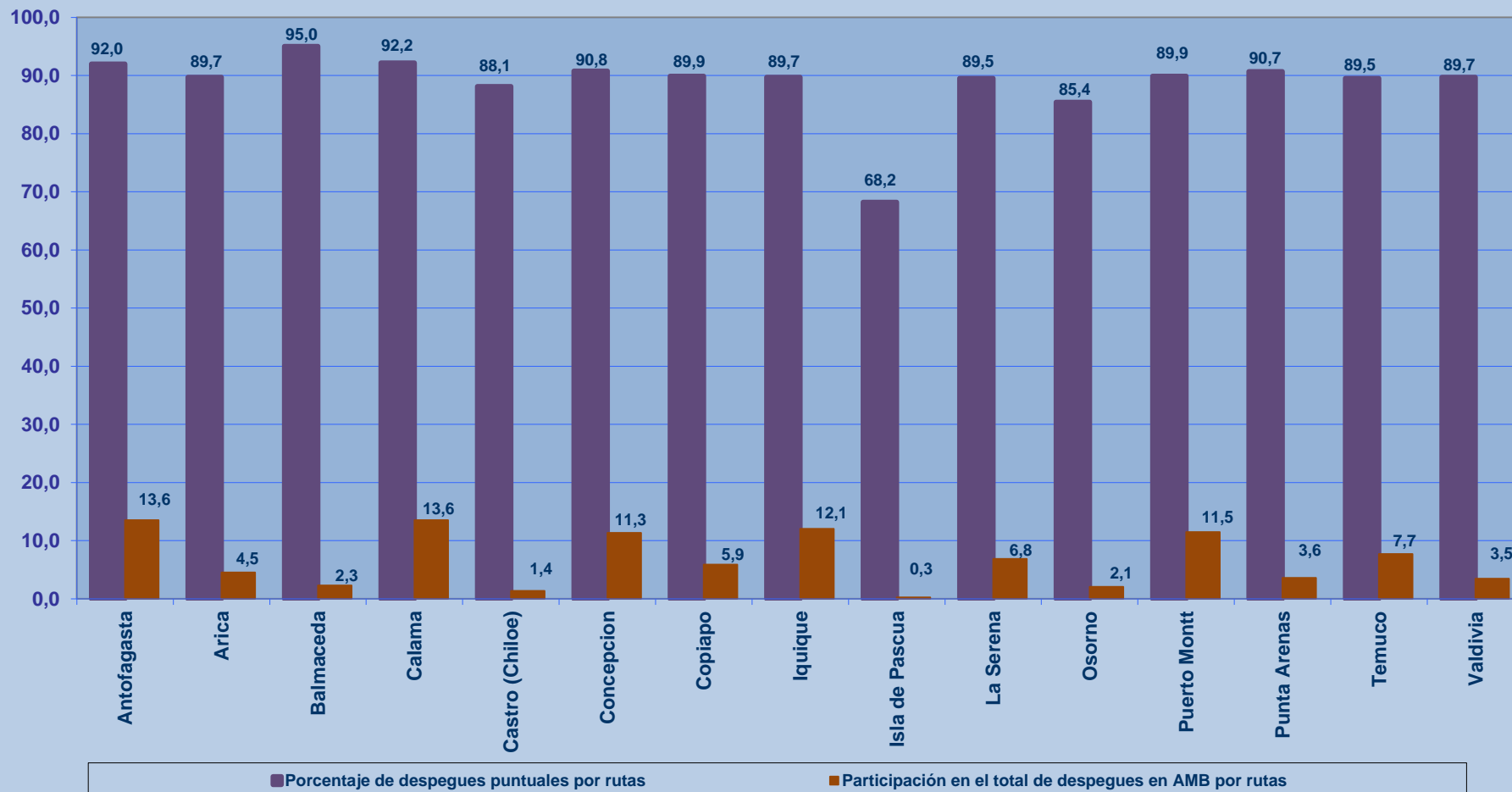


21-10-2022

PUNTUALIDAD POR RUTAS EN DESPEGUES NACIONALES

La información publicada considera vuelos desde Aeropuerto de Santiago hasta el primer punto de aterrizaje.

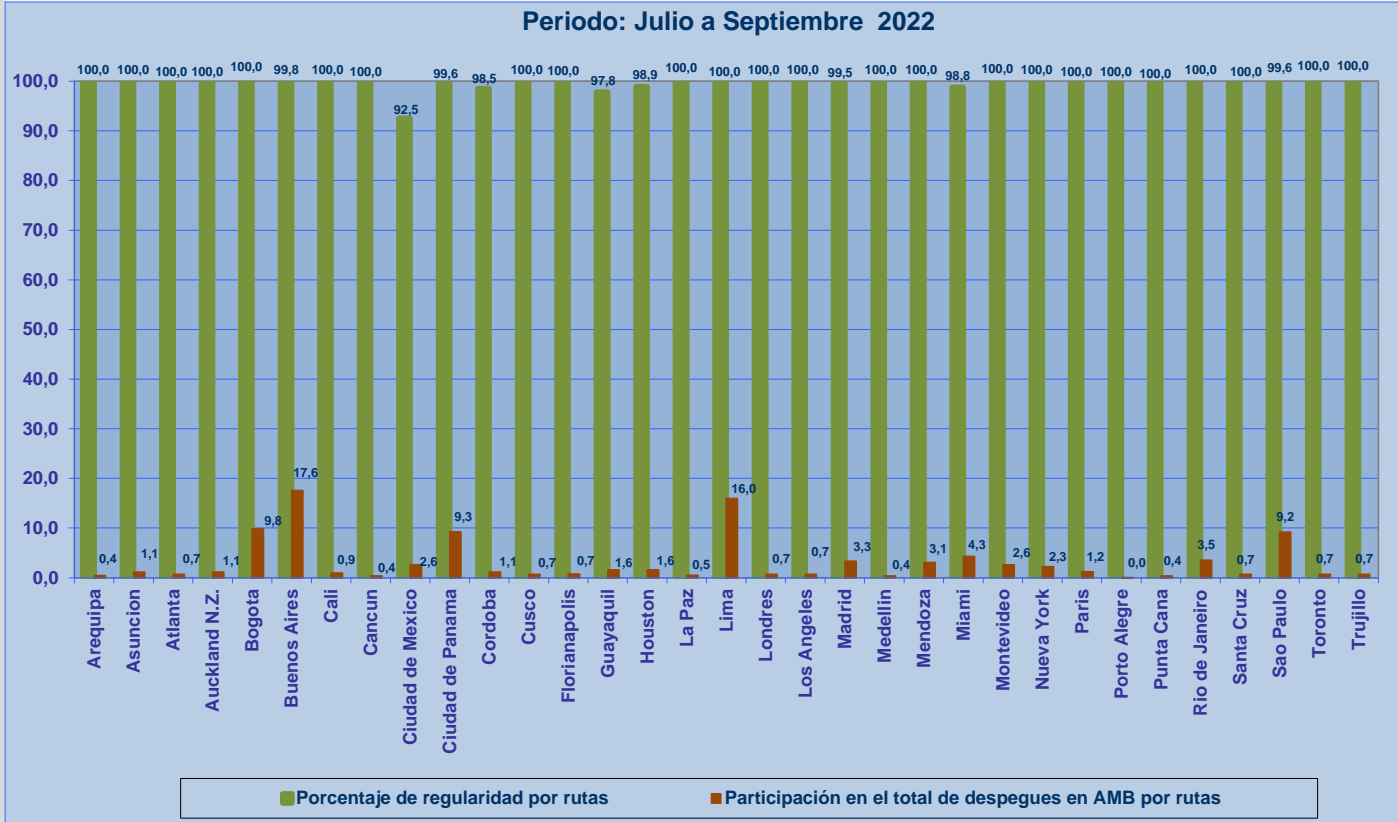
Periodo: Julio a Septiembre 2022





REGULARIDAD EN DESPEGUES INTERNACIONALES

La información publicada considera vuelos desde Aeropuerto de Santiago hasta el primer punto de aterrizaje.



REGULARIDAD EN DESPEGUES NACIONALES

La información publicada considera vuelos desde Aeropuerto de Santiago hasta el primer punto de aterrizaje.

