

INFORME DE REGULARIDAD Y PUNTUALIDAD POR RUTAS DE VUELOS

PERIODO: OCTUBRE A DICIEMBRE 2022

Aeródromo: Teniente Julio Gallardo de PUERTO NATALES

Regularidad y puntualidad de los despegues internacionales y nacionales realizados desde el aeródromo Teniente Julio Gallardo de Puerto Natales, hasta el primer punto de aterrizaje.

| Líneas Aéreas y Aeropuertos de Destino | Cantidad de vuelos realizados | (%) de vuelos puntuales | Promedio de minutos de atrasos | (%) de vuelos regulares |
|--|-------------------------------------|-------------------------------|--------------------------------------|-------------------------------|
| <u>Promedio de Líneas Aéreas</u> | | | | |
| Sky Airline | 108 | 85,2% | 109 | 99,1% |
| Grupo LATAM | 46 | 63,0% | 46 | 100,0% |
| JetSmart Spa | 9 | 22,2% | 9 | 100,0% |
| Total Puerto Natales | 163 | 75,5% | 164 | 99,4% |
| <u>Ciudades que cubre</u> | | | | |
| Puerto Montt | 101 | 79,2% | 102 | 99,0% |
| Santiago | 60 | 70,0% | 60 | 100,0% |
| Punta Arenas | 2 | 50,0% | 2 | 100,0% |
| Total Puerto Natales | 163 | 75,5% | 164 | 99,4% |

| Periodo: Octubre - Diciembre | | | | |
|------------------------------|------|------|--------------------|----------|
| Vuelos Realizados por años | | | Variación por años | |
| 2019 | 2021 | 2022 | 19 vs 22 | 21 vs 22 |
| 48 | 115 | 163 | 239,6% | 41,7% |

Nota1: Todas las operaciones son con relación a vuelos de pasajeros.

Nota2: "Cantidad de vuelos realizados", es la suma de vuelos puntuales más los vuelos atrasados.

Nota3.- El promedio de minutos de atrasos, es la resultante de la cantidad de minutos totales atrasados versus la cantidad de vuelos atrasados (se entiende por vuelo atrasado, todo aquel vuelo que sobrepase los 15 minutos de su itinerario).

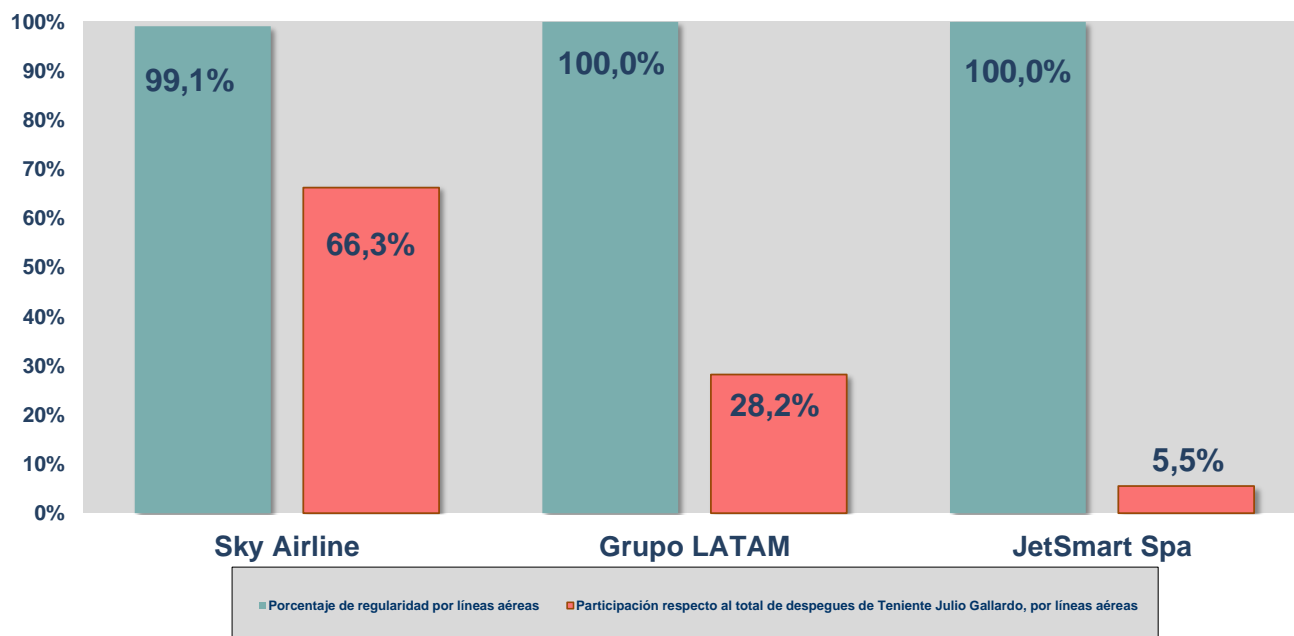
REGULARIDAD Y PUNTUALIDAD POR LINEAS AEREAS EN DESPEGUES NACIONALES E INTERNACIONALES

Aeródromo de Origen: Teniente Julio Gallardo de PUERTO NATALES

La información publicada considera vuelos desde Aeropuerto de Origen hasta el primer punto de aterrizaje.

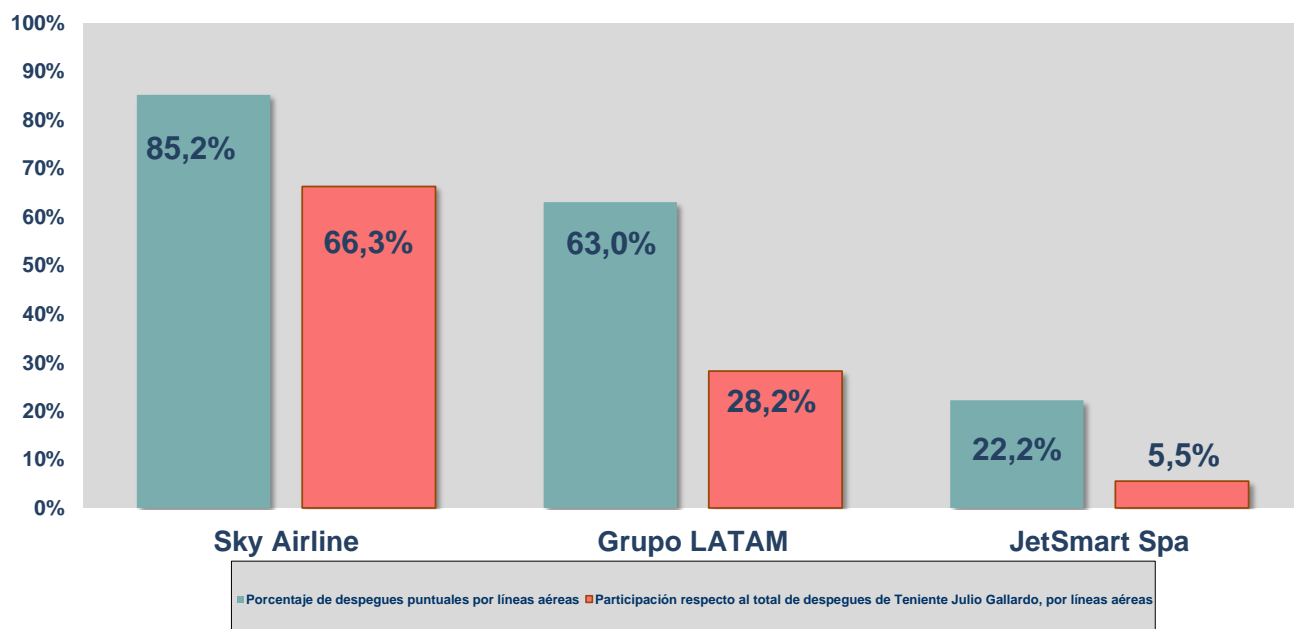
REGULARIDAD Y PUNTUALIDAD DE LOS VUELOS POR LÍNEA AÉREA

Periodo: Octubre a Diciembre 2022



REGULARIDAD Y PUNTUALIDAD DE LOS VUELOS POR CIUDADES

Periodo: Octubre a Diciembre 2022



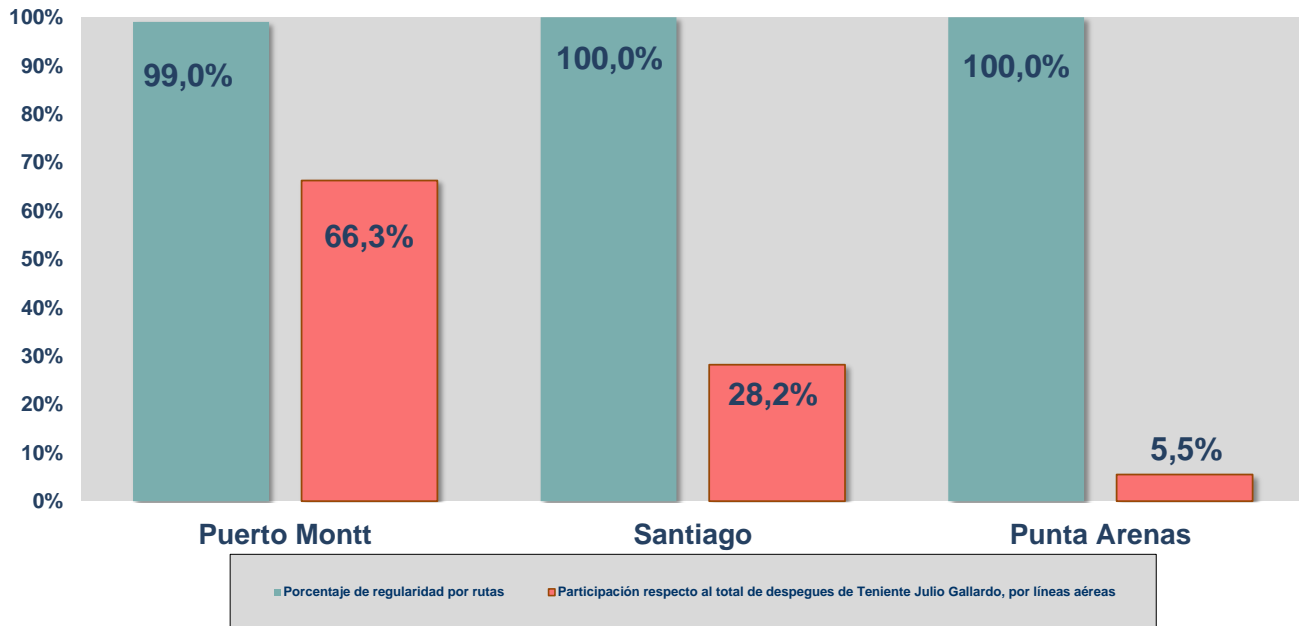
REGULARIDAD Y PUNTUALIDAD POR LINEAS AEREAS EN DESPEGUES NACIONALES E INTERNACIONALES

Aeródromo de Origen: Teniente Julio Gallardo de PUERTO NATALES

La información publicada considera vuelos desde Aeropuerto de Origen hasta el primer punto de aterrizaje.

REGULARIDAD DE LOS VUELOS

Periodo: Octubre a Diciembre 2022



PUNTUALIDAD DE LOS VUELOS

Periodo: Octubre a Diciembre 2022

