

INFORME DE REGULARIDAD Y PUNTUALIDAD POR LÍNEAS AÉREAS

PERIODO: OCTUBRE - DICIEMBRE 2022

Regularidad y puntualidad de los despegues internacionales y nacionales realizados desde el Aeropuerto Arturo Merino Benítez (AMB) de Santiago de Chile.

LÍNEAS AÉREAS EN	Cantidad de vuelos realizados	(%) de vuelos puntuales	Promedio minutos de atrasos	(%) de vuelos regulares
United Airlines	92	94,6%	206	97,9%
Air France	89	92,1%	396	100,0%
Avianca	271	90,8%	83	99,6%
Sky Airline	3.516	90,8%	37	99,6%
Aerolíneas Argentinas-Austral	248	90,3%	50	99,6%
Aeromexico	66	89,4%	101	100,0%
LATAM	8.782	88,3%	42	99,4%
Copa Air	504	88,1%	31	100,0%
American Airlines	192	87,0%	104	99,5%
Air Canada	49	83,7%	53	100,0%
K.L.M.	91	83,5%	58	98,9%
Delta Air	75	80,0%	42	98,7%
JetSmart	1.441	70,9%	65	98,6%
British Airways	39	66,7%	24	100,0%
Iberia-Level	122	64,8%	57	98,4%
Qantas Airways	36	38,9%	67	97,3%
Promedio Sistema	15.618	86,9%	50	99,4%

Rutas/Años	Vuelos Realizados por años			Variación años	
	2019	2021	2022	19 vs 22	21 vs 22
Internacional	7.840	3.230	6.372	-18,7%	97,3%
Nacional	11.819	10.339	9.246	-21,8%	-10,6%
Total	19.659	13.569	15.618	-20,6%	15,1%

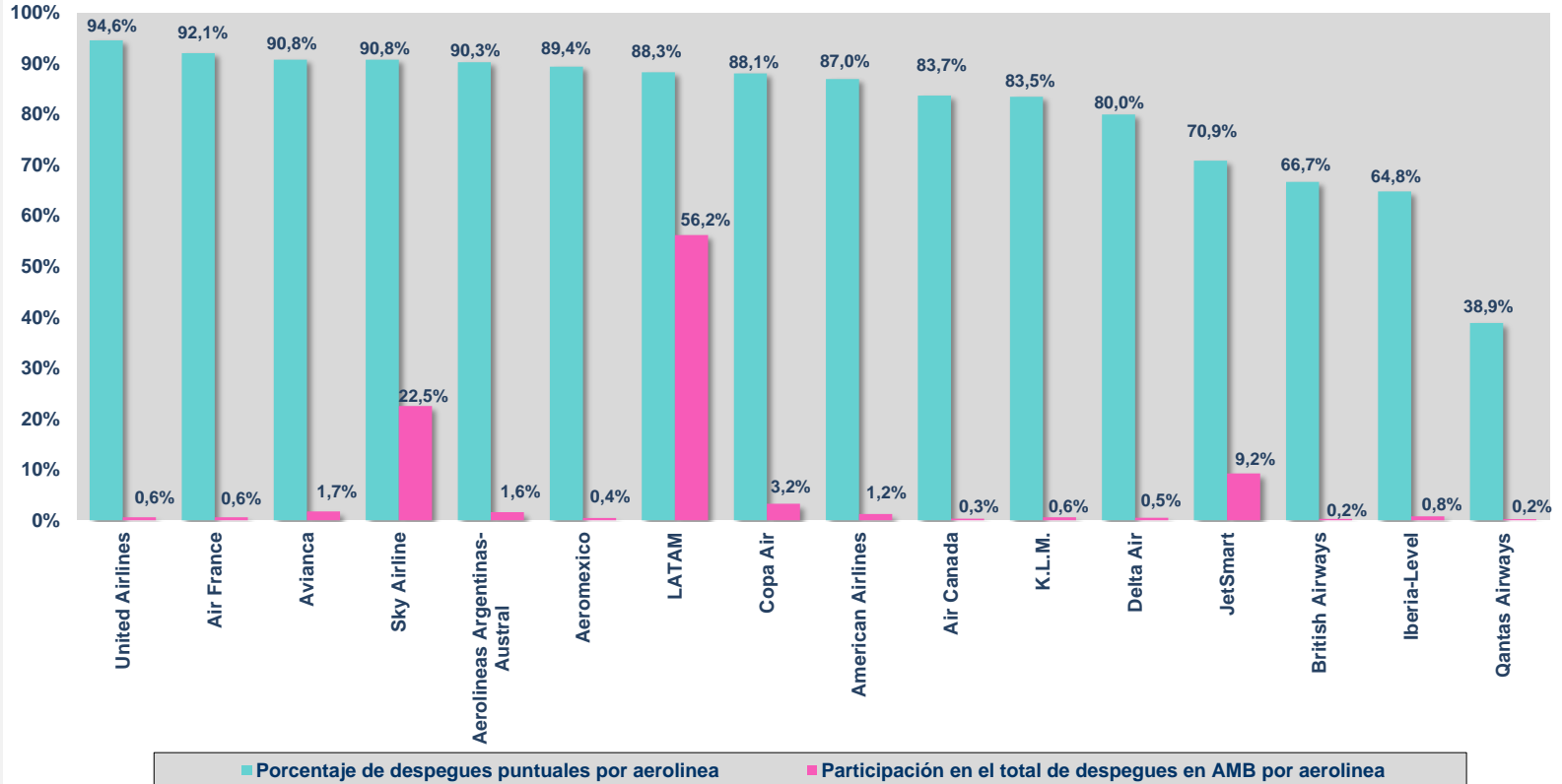
Nota 1: Todas las operaciones son con relación a vuelos de pasajeros.

Nota 2: Cantidad de vuelos realizados, es la suma de vuelos puntuales más los vuelos atrasados.

Nota 3: El promedio de minutos de atrasos, es la resultante de la cantidad de minutos totales atrasados versus la cantidad de vuelos atrasados (se entiende por vuelo atrasado, todo aquel vuelo que sobrepase los 15 minutos de su itinerario).

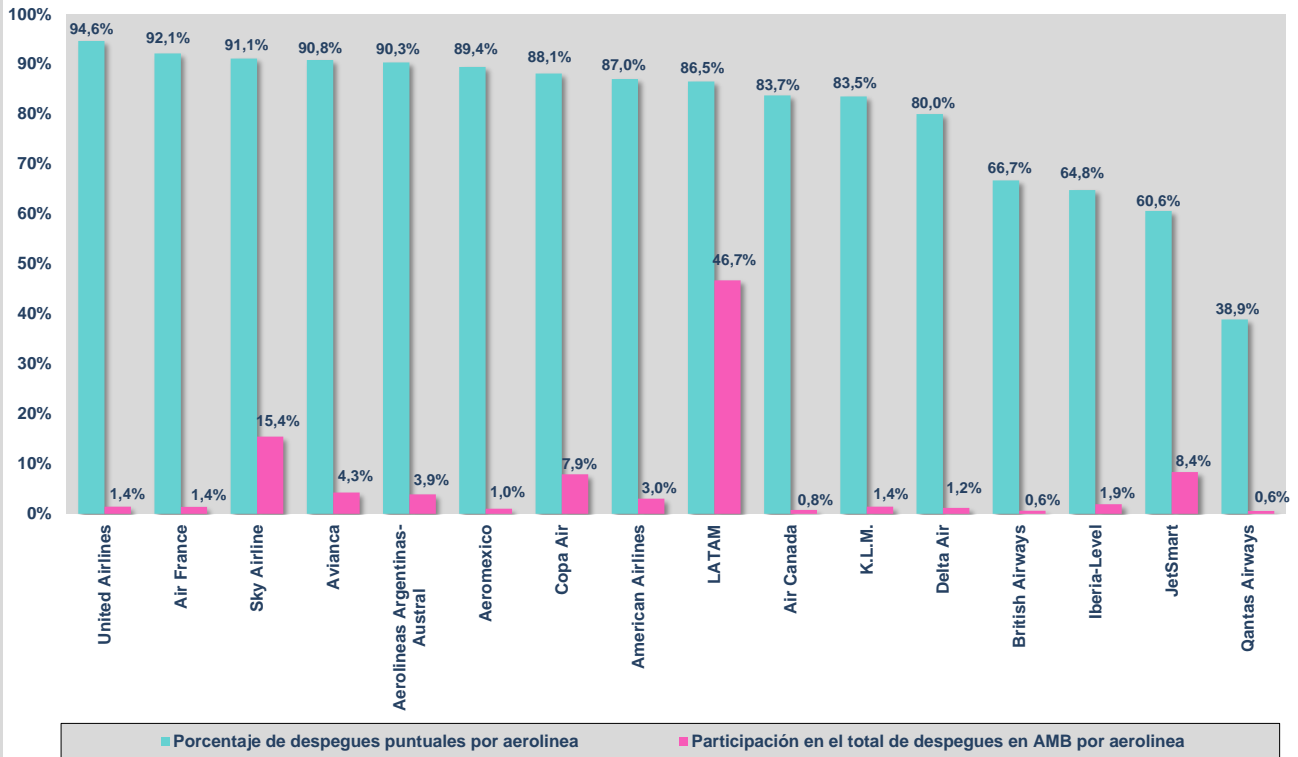
PUNTUALIDAD EN DESPEGUES NACIONALES E INTERNACIONALES DESDE SANTIAGO

Periodo: Octubre a Diciembre 2022



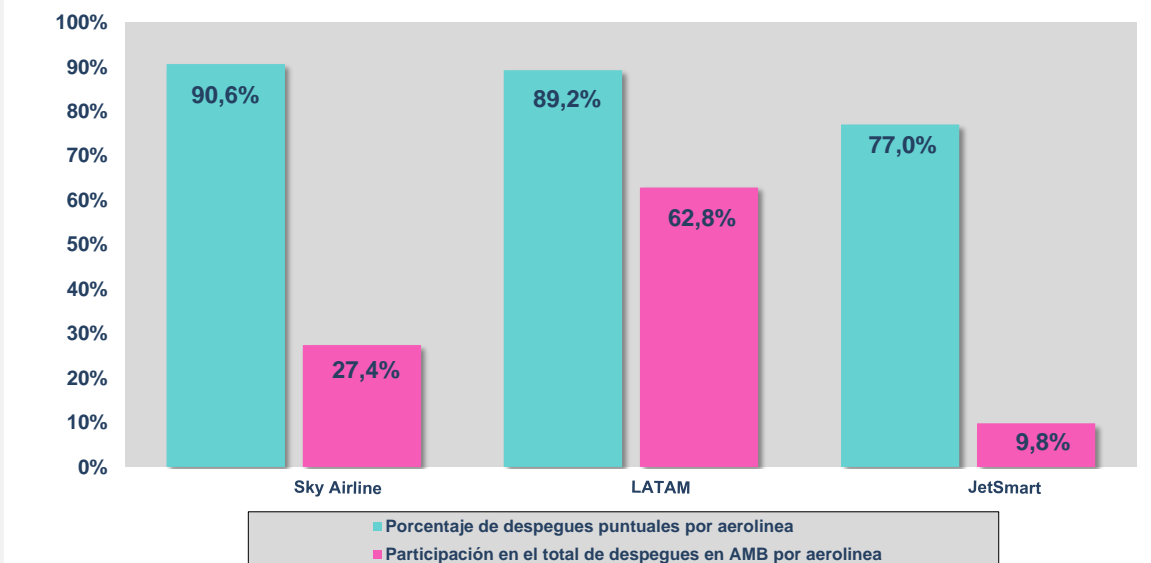
PUNTUALIDAD EN DESPEGUES INTERNACIONALES DESDE SANTIAGO

Periodo: Octubre a Diciembre 2022



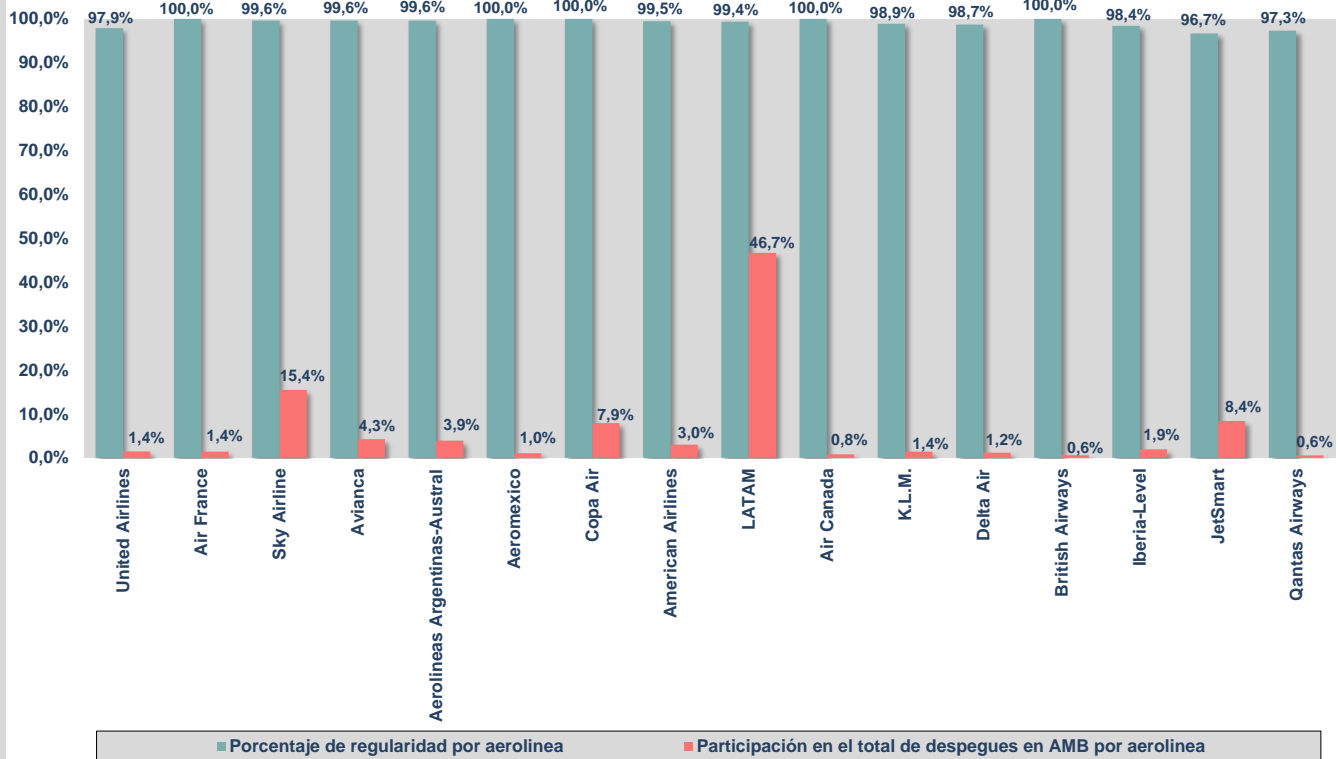
PUNTUALIDAD EN DESPEGUES NACIONALES DESDE SANTIAGO

Periodo: Octubre a Diciembre 2022



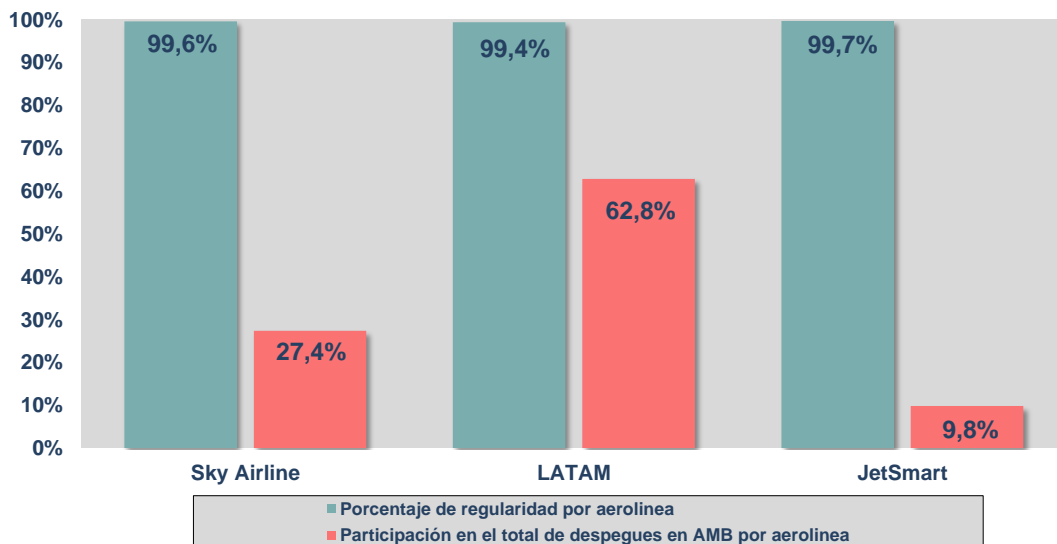
REGULARIDAD EN DESPEGUES INTERNACIONALES DESDE SANTIAGO

Periodo: Octubre a Diciembre 2022



REGULARIDAD EN DESPEGUES NACIONALES DESDE SANTIAGO

Periodo: Octubre a Diciembre 2022



23-01-2023

INFORME DE REGULARIDAD Y PUNTUALIDAD POR RUTAS DE VUELO

PERIODO: OCTUBRE - DICIEMBRE 2022

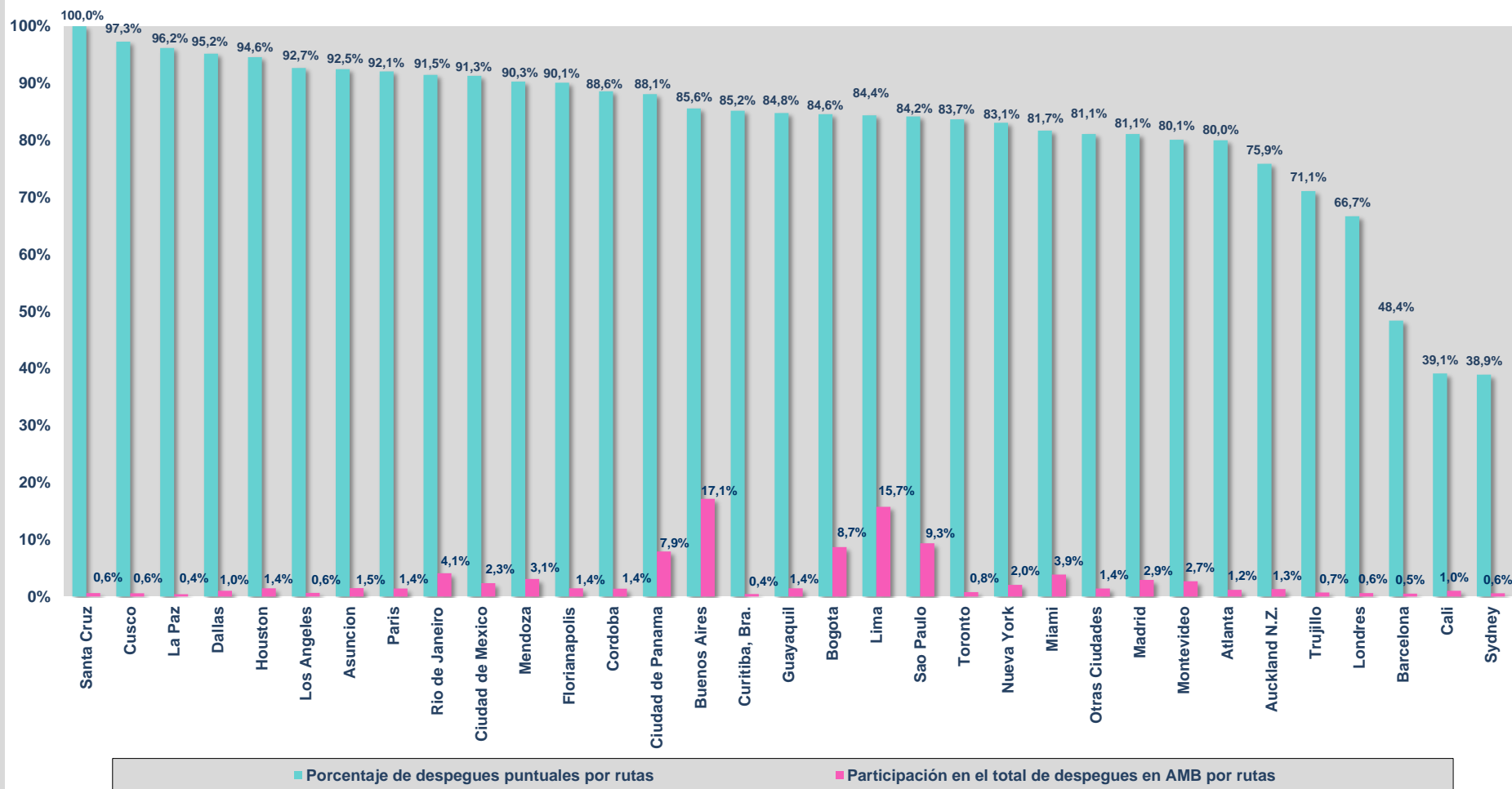
Regularidad y puntualidad de los despegues internacionales y nacionales realizados desde el Aeropuerto Arturo Merino Benitez (AMB) de Santiago de Chile, hasta el primer punto de aterrizaje.

Rutas desde SCL	Cantidad de vuelos realizados	(%) de vuelos puntuales	Promedio de minutos de atrasos	(%) de vuelos regulares
INTERNACIONAL				
Santa Cruz	39	100,0%		100,0%
Cusco	37	97,3%	17	94,9%
La Paz	26	96,2%	17	100,0%
Dallas	63	95,2%	103	100,0%
Houston	92	94,6%	206	97,9%
Los Angeles	41	92,7%	35	100,0%
Asuncion	93	92,5%	45	98,9%
Paris	89	92,1%	396	100,0%
Rio de Janeiro	260	91,5%	28	100,0%
Ciudad de Mexico	149	91,3%	93	99,3%
Mendoza	195	90,3%	46	98,5%
Florianapolis	91	90,1%	22	100,0%
Cordoba	88	88,6%	29	100,0%
Ciudad de Panama	504	88,1%	31	100,0%
Buenos Aires	1.092	85,6%	64	99,5%
Curitiba, Bra.	27	85,2%	47	100,0%
Guayaquil	92	84,8%	39	98,9%
Bogota	552	84,6%	64	99,8%
Lima	1.003	84,4%	48	98,7%
Sao Paulo	595	84,2%	45	99,2%
Toronto	49	83,7%	53	100,0%
Nueva York	130	83,1%	66	99,2%
Miami	246	81,7%	57	98,8%
Otras Ciudades	90	81,1%	40	94,7%
Madrid	185	81,1%	37	99,5%
Montevideo	171	80,1%	88	99,4%
Atlanta	75	80,0%	42	98,7%
Auckland N.Z.	83	75,9%	53	98,8%
Trujillo	45	71,1%	42	95,7%
Londres	39	66,7%	24	100,0%
Barcelona	31	48,4%	93	96,9%
Cali	64	39,1%	68	100,0%
Sydney	36	38,9%	67	97,3%
NACIONAL				
Copiapo	502	92,8%	42	99,6%
Valdivia	307	92,5%	65	100,0%
Balmaceda	228	92,1%	39	100,0%
Castro (Chiloe)	119	91,6%	71	100,0%
Calama	1.284	90,7%	43	99,1%
Osorno	208	90,4%	45	100,0%
Puerto Natales	61	90,2%	22	100,0%
Punta Arenas	396	89,1%	36	99,7%
Puerto Montt	1.037	88,5%	41	99,8%
Antofagasta	1.237	88,0%	40	99,5%
Arica	418	88,0%	48	99,3%
Concepcion	1.052	87,5%	45	99,4%
Temuco	736	86,3%	43	99,2%
La Serena	611	85,9%	44	99,7%
Iquique	1.011	85,4%	44	99,5%
Isla de Pascua	39	64,1%	29	100,0%

PUNTUALIDAD POR RUTAS EN DESPEGUES INTERNACIONALES

La información publicada considera vuelos desde Aeropuerto de Santiago hasta el primer punto de aterrizaje.

Periodo: Octubre a Diciembre 2022



PUNTUALIDAD POR RUTAS EN DESPEGUES NACIONALES

La información publicada considera vuelos desde Aeropuerto de Santiago hasta el primer punto de aterrizaje.

Periodo: Octubre a Diciembre 2022

